

Дата (рік, місяць, число)

Коди
2013/30/09
22927045
8038900000
230
35.11

Підприємство

ПАТ "Центренерго"

за ЄДРПОУ

Територія

Україна

за КОАТУУ

Організаційно-правова форма
господарювання

Акціонерне Товариство

за КОПФГ

Вид економічної діяльності

Виробництво електроенергії

за КВЕД

Середня кількість працівників¹

8037


Адреса, телефон

04053, м.Київ, вул.Воровського 4

Одиниця виміру:

тис.грн.

Складено (зробити позначку "v" у відповідній клітинці):
за положеннями (стандартами) бухгалтерського обліку
за міжнародними стандартами фінансової звітності



"v"

Баланс (Звіт про фінансовий стан)

на 30 вересня 2013 р.

Форма № 1

Код за ДКУД

1801001

Актив	Код рядка	На початок звітного періоду	На кінець звітного періоду
1	2	3	4
I. Необоротні активи			
Нематеріальні активи:	1000	1 498	2 514
первісна вартість	1001	9 221	10 365
накопичена амортизація	1002	7 723	7 851
Незавершені капітальні інвестиції	1005	39 206	340 944
Основні засоби:	1010	2 091 232	2 005 065
первісна вартість	1011	5 468 160	5 471 831
знос	1012	3 376 928	3 466 766
Інвестиційна нерухомість	1015	957	942
Довгострокові фінансові інвестиції: які обліковуються за методом участі в капіталі інших підприємств	1030	7 851	10 105
інші фінансові інвестиції	1035		
Довгострокова дебіторська заборгованість	1040	323	291
Відсрочені податкові активи	1045	88 485	88 485
Інші необоротні активи	1090		
Усього за розділом I	1095	2 229 552	2 448 346
II. Оборотні активи			
Запаси	1100	1 265 512	1 371 961
Дебіторська заборгованість за товари, роботи, послуги	1125	567 633	605 842
Дебіторська заборгованість за розрахунками: за виданими авансами	1130	303 994	285 890
з бюджетом	1135	26 095	12 735
у тому числі з податку на прибуток	1136		12 541
із внутрішніх розрахунків	1145		
Інша поточна дебіторська заборгованість	1155	11 739	29 617
Гроші та їх еквіваленти	1165	16 645	28 148
Інші оборотні активи	1190	85 614	85 623
Усього за розділом II	1195	2 277 232	2 419 816
III. Необоротні активи, утримувані для продажу та групи вибуття	1200		
БАЛАНС	1300	4 506 784	4 868 162

Пасив	Код рядка	На початок звітнього періоду	На кінець звітнього періоду
1	2	3	4
I. Власний капітал			
Зареєстрований капітал	1400	480 229	480 229
Капітал у дооцінках	1405		
Додатковий капітал	1410	144 810	296 609
Резервний капітал	1415	13 502	25 179
Нерозподілений прибуток (непокритий збиток)	1420	1 447 884	1 740 295
Неоплачений капітал	1425		
Вилучений капітал	1430		
Усього за розділом I	1495	2 086 425	2 542 312
II. Довгострокові зобов'язання і забезпечення			
Відстрочені податкові зобов'язання	1500		
Довгострокові кредити банків	1510	124 950	404 146
Інші довгострокові зобов'язання	1515	11 243	11 243
Довгострокові забезпечення	1520	205 585	205 585
Цільове фінансування	1525		
Усього за розділом II	1595	341 778	620 974
III. Поточні зобов'язання і забезпечення			
Короткострокові кредити банків	1600	388 015	98 934
Векселі видані	1605	34 897	34 929
Поточна кредиторська заборгованість за: довгостроковими зобов'язаннями	1610	185 725	74 612
товари, роботи, послуги	1615	553 151	515 173
розрахунками з бюджетом	1620	144 558	210 076
у тому числі з податку на прибуток	1621	36 314	16 712
розрахунками зі страхування	1625	11 186	9 225
розрахунками з оплати праці	1630	20 839	19 594
за одержаними авансами	1635	501 453	501 609
за розрахунками з учасниками	1640	15 188	28 503
із внутрішніх розрахунків	1645		
Поточні забезпечення	1660	9 697	3 221
Доходи майбутніх періодів	1665	13 380	12 523
Інші поточні зобов'язання	1690	200 492	196 477
Усього за розділом III	1695	2 078 581	1 704 876
IV. Зобов'язання, пов'язані з необоротними активами та групами вибуття, утримуваними для продажу, та групи вибуття	1700		
БАЛАНС	1900	4 506 784	4 868 162



[Signature]
підпис

Коземко О.М.
прізвище, ім'я, по батькові

Завальнюк І.О.
прізвище, ім'я, по батькові

¹ Визначається в порядку, встановленому центральним органом виконавчої влади, що реалізує державну політику у сфері статистики

Підприємство

ПАТ "Центренерго"

Дата (рік, місяць, число)

за ЄДРПОУ

КОДИ

2013/09/30

22927045

Звіт про фінансові результати (Звіт про сукупний дохід)

за 9 місяців 2013 року

Форма № 2

Код за ДКУД

I. ФІНАНСОВІ РЕЗУЛЬТАТИ

Стаття	Код рядка	За звітний період	За аналогічний період попереднього року
1	2	3	4
Чистий дохід від реалізації продукції (товарів, робіт, послуг)	2000	5 586 067	6 917 529
Собівартість реалізованої продукції (товарів, робіт, послуг)	2050	4 872 587	6 168 818
Валовий:			
прибуток	2090	713 480	748 711
збиток	2095	0	0
Інші операційні доходи	2120	78 950	32 437
Адміністративні витрати	2130	94 348	77 783
Витрати на збут	2150	0	
Інші операційні витрати	2180	103 524	63 819
Фінансові результати від операційної діяльності:			
прибуток	2190	594 558	639 546
збиток	2195	0	0
Доход від участі у капіталі	2200	182	
Інші фінансові доходи	2220	0	
Інші доходи	2240	10 093	14 395
Фінансові витрати	2250	24 330	52 821
Втрати від участі у капіталі	2255	428	
Інші витрати	2270	21 849	12 860
Фінансовий результат до оподаткування:			
прибуток	2290	558 226	588 260
збиток	2295		
Витрати(дохід) з податку на прибуток	2300	32 278	130 613
Прибуток (збиток) від припиненої діяльності після оподаткування	2305		
Чистий фінансовий результат:			
прибуток	2350	525 948	457 647
збиток	2355		0

II. СУКУПНИЙ ДОХІД

Стаття	Код рядка	За звітний період	За аналогічний період попереднього року
1	2	3	4
Дооцінка (уцінка) необоротних активів	2400		
Дооцінка (уцінка) фінансових інструментів	2405		
Накопичені курсові різниці	2410		
Частка іншого сукупного доходу асоційованих та спільних підприємств	2415		
Інший сукупний дохід	2445		
Інший сукупний дохід до оподаткування	2450		
Податок на прибуток, пов'язаний з іншим сукупним доходом	2455		
Інший сукупний дохід після оподаткування	2460		
Сукупний дохід (сума рядків 2350, 2355 та 2460)	2465	525 948	457 647

III. ЕЛЕМЕНТИ ОПЕРАЦІЙНИХ ВИТРАТ

Назва статті	Код рядка	За звітний період	За аналогічний період попереднього року
1	2	3	4
Матеріальні затрати	2500	3 996 366	5 337 832
Витрати на оплату праці	2505	430 568	395 223
Відрахування на соціальні заходи	2510	169 611	154 962
Амортизація	2515	94 640	101 785
Інші операційні витрати	2520	372 150	320 034
Разом	2550	5 063 335	6 309 836

IV. РОЗРАХУНОК ПОКАЗНИКІВ ПРИБУТКОВОСТІ АКЦІЙ

Назва статті	Код рядка	За звітний період	За аналогічний період попереднього року
1	2	3	4
Середньорічна кількість простих акцій	2600	369 407 108	369 407 108
Скоригована середньорічна кількість простих акцій	2605		
Чистий прибуток (збиток) на одну просту акцію	2610	0,00142376	0,00123887
Скоригований чистий прибуток (збиток) на одну просту акцію	2615		
Дивіденди на одну просту акцію	2650		



[Signature]
підпис

[Signature]
підпис

Коземко О.М.
прізвище, ім'я, по батькові

Завальнюк І.О.
прізвище, ім'я, по батькові

Підприємство


ПАТ "Центренерго"

Дата /рік, місяць, число/
за ЄДРПОУ

КОДИ		
2013	09	30
22927045		

Звіт про рух грошових коштів (за прямим методом)

за 9 місяців 2013 року



Форма N 3

Код за ДКУД

1801004

Стаття	Код	За звітний період	За аналогічний період попереднього року
1	2	3	4
I. Рух коштів у результаті операційної діяльності			
Надходження від:			
Реалізації продукції (товарів, робіт, послуг)	3000	6 730 675	7 777 875
Повернення податків і зборів	3005		
у тому числі податку на додану вартість	3006		
Цільового фінансування	3010	278	397
Інші надходження	3095	15 257	13 603
Витрачання на оплату:			
Товарів (робіт, послуг)	3100	(5 117 418)	(6 483 880)
Праці	3105	(358 204)	(323 471)
Відрахувань на соціальні заходи	3110	(191 032)	(171 620)
Зобов'язань з податку на прибуток	3116	(64 421)	(80 769)
Зобов'язань з інших податків і зборів	3118	(478 410)	(568 873)
Інші витрачання	3190	(107 743)	(80 665)
Чистий рух коштів від операційної діяльності	3195	428 982	82 597
II. Рух коштів у результаті інвестиційної діяльності			
Надходження від реалізації:			
фінансових інвестицій	3200		
необоротних активів	3205		
Надходження від отриманих:			
відсотків	3215		
дивідендів	3220		
Інші надходження	3250		
Витрачання на придбання:			
фінансових інвестицій	3225	(2 500)	(8 080)
необоротних активів	3260	(262 220)	(98 735)
Інші платежі	3290	()	(150)
Чистий рух коштів від інвестиційної діяльності	3295	-264 720	-106 965
III. Рух коштів у результаті фінансової діяльності			
Надходження від:			
Отримання позик	3305	4 290 804	4 103 497
Інші надходження	3340		
Витрачання на:			
Погашення позик	3350	(4 413 131)	(4 070 450)

Сплату дивідендів	3355	(30 881)	(9 736)
Інші платежі	3390	()	()
Чистий рух коштів від фінансової діяльності	3395	-153 208	23 311
Чистий рух коштів за звітний період	3400	11 054	-1 057
Залишок коштів на початок року	3405	16 645	12 099
Вплив зміни валютних курсів на залишок коштів	3410	449	-655
Залишок коштів на кінець року	3415	28 148	10 387

Керівник



Головний бухгалтер

[Handwritten signature]

Коземко О.М.

Завальнюк І.О.


Підприємство

ПАТ "Центренерго"


КОДИ
2013 09 30
22927045

ЗВІТ ПРО ВЛАСНИЙ КАПІТАЛ

за 9 місяців 2013 року




Форма № 4 Код за ДКУД



Стаття	Код ряд-ка	Зареєстрований капітал	Капітал в дооцінках	Додатковий капітал	Резервний капітал	Нерозподілений прибуток(не покритий збиток)	Неоплачений капітал	Вилучений капітал	Разом
1	2	3	4	5	6	7	8	9	10
Залишок на початок року	4000	480 229		144 810	13 502	1 447 884			2 086 425
Коригування:									0
Зміна облікової політики	4005								0
Виправлення помилок	4010								0
Інші зміни	4090								0
Скоригований залишок на початок року	4095	480 229	0	144 810	13 502	1 447 884	0	0	2 086 425
Чистий прибуток (збиток) за звітний період	4100					525 948			525 948
Інший сукупний дохід за звітний період	4110								0
Розподіл прибутку:						-233 537			-233 537
виплати власникам (дивіденди)	4200					-70 061			-70 061
Спрямування прибутку до зареєстрованого капіталу	4205								0
Відрахування до резервного капіталу	4210			151 799	11 677	-163 476			0
Внески учасників:									0
Внески до капіталу	4240								0
Погашення заборгованості з капіталу	4245								0
Вилучення капіталу:									0
Викуп акцій (часток)	4260								0
Перепродаж викуплених акцій (часток)	4265								0
Анулювання викуплених акцій (часток)	4270								0
Вилучення частки в капіталі	4275								0
Інші зміни в капіталі	4290								0
Разом зміни в капіталі	4295	0	0	151 799	11 677	292 411	0	0	455 887
Залишок на кінець року	4300	480 229	0	296 609	25 179	1 740 295	0	0	2 542 312

Керівник

Головний бухгалтер



підпис

підпис

Коземко О.М.

Завальнюк І.О.