

Додаток 16
до Порядку розгляду органами місцевого самоврядування
розрахунків тарифів на теплову енергію, її виробництво,
транспортування та постачання, а також розрахунків тарифів на
комунальні послуги, поданих для їх встановлення (підпункт 1
пункту 7 розділу II)

Розрахунок
повної собівартості та середньозваженого тарифу на централізоване водопостачання по Зміївській ТЕС ПАТ "Центренерго"

(без ПДВ)

№ з/п	Показник	Код рядка	Фактично				Передбачено чинним тарифом		Плановий період	
			попередній до базового 2019 рік		базовий період (очікуваний 2020 р.)					
			усього, тис. грн	грн/куб. м	усього, тис. грн	грн/куб. м	усього, тис. грн	грн/куб. м	усього, тис. грн	грн/куб. м
А	Б	В	1	2	3	4	5	6	7	8
1	Виробнича собівартість, усього, у тому числі:	1	13198	7,07	12466	10,37	12753,7	6,84	13325,8	12,64
1.1	прямі матеріальні витрати, у тому числі:	2	5630	3,01	4179	3,48	5232,2	2,80	4730,8	4,49
1.1.1	покупна вода	3								
1.1.2	покупна вода у природному стані	4								
1.1.3	електроенергія	5	5257	2,81	3861	3,21	5016,2	2,69	4099,3	3,89
1.1.4	інші прямі матеріальні витрати	6	373	0,20	318	0,26	216,0	0,12	631,5	0,60
1.2	прямі витрати на оплату праці	7	3529	1,89	4099	3,41	4456,5	2,39	4153,3	3,94
1.3	інші прямі витрати, у тому числі:	8	3428	1,84	3523	2,93	2597,6	1,39	3751,2	3,56
1.3.1	єдиний внесок на загальнообов'язкове державне соціальне страхування працівників	9	726	0,39	731	0,61	980,4	0,53	913,7	0,87
1.3.2	амортизація виробничих основних засобів та нематеріальних активів, безпосередньо пов'язаних з наданням послуги	10	1147	0,61	663	0,55	170,7	0,09	170,7	0,16
1.3.3	інші прямі витрати	11	1555	0,83	2128	1,77	1446,5	0,78	2666,8	2,53
1.4	загальновиробничі витрати	12	611	0,33	665	0,55	467,4	0,25	690,5	0,65
2	Адміністративні витрати	13								
3	Витрати на збут	14								
4	Інші операційні витрати	15								
5	Фінансові витрати	16								
6	Усього витрат повної собівартості	17	13198	7,07	12466	10,37	12753,7	6,84	13325,8	12,64
7	Планований прибуток	18	-947	-0,51	-2461	-2,05	0	0	705,8	0,67
7.1	податок на прибуток	19					0	0	0	0
7.2	чистий прибуток, у тому числі:	20					0	0	705,8	0,67
7.2.1	дивіденди	21					0	0	0	0
7.2.2	резервний фонд (капітал)	22					0	0	0	0
7.2.3	на розвиток виробництва (виробничі інвестиції)	23					0	0	705,8	0,67
7.2.4	інше використання прибутку	24					0	0	0	0
8	Вартість водопостачання споживачам за відповідними тарифами	25	12251	6,56	10006	8,32	12753,7	6,84	14031,6	13,30
9	Обсяг водопостачання споживачам, усього, у т. ч. на потреби (тис. куб. м):	26	1867,90		1202,47		1865,58		1054,67	
9.1	населення	27	626,66		633,08		643,74		593,44	
9.2	бюджетних установ	28	17,82		14,14		18,56		13,39	
9.3	інших споживачів	29	1223,42		555,25		1203,27		447,84	
9.4	споживачам, які є суб'єктами господарювання у сфері централізованого водопостачання	30	0,0		0,0		0,0		0,0	
10	Середньозважений тариф без ПДВ, грн./м3	31		6,56		8,32		6,84		13,30
11	ПДВ, грн./м3	32						1,368		2,66
12	Середньозважений тариф з ПДВ, грн./м3	33						8,208		15,96

Директор Зміївської ТЕС

Начальник ПЕВ Зміївської ТЕС

Вик.: Багацька Н. І.



(Signature)
М. Ю. Фат'янов
(ініціали, прізвище)

(Signature)
О. А. Зільбяр
(ініціали, прізвище)

Додаток 17

до Порядку розгляду органами місцевого самоврядування розрахунків тарифів на теплову енергію, її виробництво, транспортування та постачання, а також розрахунків тарифів на комунальні послуги, поданих для їх встановлення (підпункт 1 пункту 7 розділу II)

Розрахунок тарифів на централізоване водопостачання для споживачів, які є суб'єктами господарювання у сфері централізованого водопостачання та/або водовідведення, та для споживачів, які не є суб'єктами господарювання у сфері централізованого водопостачання та/або водовідведення по Зміївській ТЕС ПАТ "Центренерго"

№ з/п	Показник	Код рядка	Розрахунок тарифу для суб'єктів господарювання у сфері централізованого водопостачання та водовідведення		Розрахунок тарифу для інших споживачів		Розрахунок середньозваженого тарифу	
			усього, тис. грн	грн/куб. м	усього, тис. грн	грн/куб. м	усього, тис. грн	грн/куб. м
А	Б	В	1	2	3	4	5	6
1	Виробнича собівартість, усього, у тому числі:	1	-	-	-	-	-	-
1.1	прямі матеріальні витрати, у тому числі:	2	-	-	-	-	-	-
1.1.1	покупна вода	3	-	-	-	-	-	-
1.1.2	покупна вода у природному стані	4	-	-	-	-	-	-
1.1.3	електроенергія	5	-	-	-	-	-	-
1.1.4	інші прямі матеріальні витрати	6	-	-	-	-	-	-
1.2	прямі витрати на оплату праці	7	-	-	-	-	-	-
1.3	інші прямі витрати, у тому числі:	8	-	-	-	-	-	-
1.3.1	єдиний внесок на загальнообов'язкове державне соціальне страхування працівників	9	-	-	-	-	-	-
1.3.2	амортизація виробничих основних засобів та нематеріальних активів, безпосередньо пов'язаних з наданням послуги	10	-	-	-	-	-	-
1.3.3	інші прямі витрати	11	-	-	-	-	-	-
1.4	загальновиробничі витрати	12	-	-	-	-	-	-
2	Адміністративні витрати	13	-	-	-	-	-	-
3	Витрати на збут	14	-	-	-	-	-	-
4	Інші операційні витрати	15	-	-	-	-	-	-
5	Фінансові витрати	16	-	-	-	-	-	-
6	Усього витрат повної собівартості	17	-	-	-	-	-	-
7	Планований прибуток	18	-	-	-	-	-	-
7.1	податок на прибуток	19	-	-	-	-	-	-
7.2	чистий прибуток, у тому числі:	20	-	-	-	-	-	-
7.2.1	дивіденди	21	-	-	-	-	-	-
7.2.2	резервний фонд (капітал)	22	-	-	-	-	-	-
7.2.3	Виробничі інвестиції на розвиток виробництва питної води (виробничі інвестиції)	23	-	-	-	-	-	-
7.2.4	інші виробничі інвестиції	24	-	-	-	-	-	-
7.2.5	інше використання прибутку	25	-	-	-	-	-	-
8	Вартість водопостачання споживачам за відповідними тарифами	26	-	-	-	-	-	-
9	Обсяг виробництва питної води з урахуванням частини втрат та витрат води, тис. куб. м	27	-					
10	Обсяг реалізації, тис. куб. м	28						
11	Тариф	29						

Директор Зміївської ТЕС

Начальник ПЕВ Зміївської ТЕС



(підпис)

(підпис)

М. Ю. Фат'янов
(ініціали, прізвище)

О. А. Зільбяр
(ініціали, прізвище)

Додаток 18

до Порядку розгляду органами місцевого самоврядування розрахунків тарифів на теплову енергію, її виробництво, транспортування та постачання, а також розрахунків тарифів на комунальні послуги, поданих для їх встановлення (підпункт 1 пункту 7 розділу II)

Розрахунок повної собівартості та середньозваженого тарифу на централізоване водовідведення по Зміївській ТЕС ПАТ "Центрэнерго"

(без ПДВ)

№ з/п	Показник	Код рядка	Фактично				Передбачено діючим тарифом		Плановий період	
			попередній до базового 2019 рік		базовий період (очікуваний 2020 р.)					
			усього, тис. грн	грн/куб. м	усього, тис. грн	грн/куб. м	усього, тис. грн	грн/куб. м	усього, тис. грн	грн/куб. м
А	Б	В	1	2	3	4	5	6	7	8
1	Виробнича собівартість, усього, у тому числі:	1	11862	6,35	13397	11,10	10810,3	5,80	12030,7	12,43
1.1	прямі матеріальні витрати, у тому числі:	2	3413	1,83	4257	3,53	3166,4	1,70	3282,3	3,39
1.1.1	послуги сторонніх підприємств з очистки стоків	3								
1.1.2	електроенергія	4	3029	1,62	3479	2,88	2932,7	1,57	2726,3	2,82
1.1.3	інші прямі матеріальні витрати	5	384	0,21	778	0,64	233,7	0,13	556,0	0,57
1.2	прямі витрати на оплату праці	6	4579	2,45	5289	4,38	5099,3	2,73	5590,5	5,78
1.3	інші прямі витрати, у тому числі:	7	3441	1,84	3394	2,81	2257,2	1,21	2709,1	2,80
1.3.1	єдиний внесок на загальнообов'язкове державне соціальне страхування працівників	8	982	0,53	1131	0,94	1121,8	0,60	1229,9	1,27
1.3.2	амортизація виробничих основних засобів та нематеріальних активів, безпосередньо пов'язаних з наданням послуги	9	868	0,46	768	0,64	60,4	0,03	75,7	0,08
1.3.3	інші прямі витрати	10	1590	0,85	1495	1,24	1075,0	0,58	1403,5	1,45
1.4	загальновиробничі витрати	11	430	0,23	456	0,38	287,4	0,15	448,80	0,46
2	Адміністративні витрати	12								
3	Витрати на збут	13								
4	Інші операційні витрати	14								
5	Фінансові витрати	15								
6	Витрати повної собівартості, усього	16	11862	6,35	13397	11,10	10810,3	5,80	12030,7	12,43
7	Плановий прибуток	17	-1249	-0,67	-4367	-3,62	0	0,00	0	0,00
7.1	податок на прибуток	18					0	0,00	0	0,00
7.2	чистий прибуток, у тому числі:	19					0	0,00	0	0,00
7.2.1	дивіденди	20					0	0,00	0	0,00
7.2.2	резервний фонд (капітал)	21					0	0,00	0	0,00
7.2.3	на розвиток виробництва (виробничі інвестиції)	22					0	0,00	0	0,00
7.2.4	інше використання прибутку	23					0	0,00	0	0,00
8	Вартість водовідведення споживачам за відповідними тарифами	24	10 613	5,68	9 030	7,48	10 810,3	5,80	12 030,7	12,43
9	Обсяг водовідведення споживачам, усього, у т. ч. на потреби (тис. куб. м):	25	1 867,96		1 206,48		1 865,03		967,790	
9.1	населення	26	625,41		631,85		642,53		538,05	
9.2	бюджетних установ	27	17,82		14,14		18,56		12,16	
9.3	інших споживачів	28	1 224,73		560,49		1 203,94		417,58	
9.4	споживачам, що є суб'єктами господарювання у сфері централізованого водопостачання та/або водовідведення	29	0,0		0,0		0,0		0,0	
10	Середньозважений тариф без ПДВ, грн./м3	30		5,68		7,48		5,80		12,43
11	ПДВ, грн./м3	31						1,160		2,486
12	Середньозважений тариф з ПДВ, грн./м3	32						6,96		14,916

Директор Зміївської ТЕС

Начальник ПЕВ Зміївської ТЕС



(signature)
(signature)

М. Ю. Фатянов
(ініціали, прізвище)О. А. Зільбяр
(ініціали, прізвище)

Вик.: Багацька Н. І.

Додаток 19

до Порядку розгляду органами місцевого самоврядування розрахунків тарифів на теплову енергію, її виробництво, транспортування та постачання, а також розрахунків тарифів на комунальні послуги, поданих для їх встановлення (підпункт 1 пункту 7 розділу II)

Розрахунок тарифів на централізоване водовідведення для споживачів, які є суб'єктами господарювання у сфері централізованого централізованого водопостачання та/або водовідведення, та для споживачів, які не є суб'єктами господарювання у сфері централізованого водопостачання та/або водовідведення

№ з/п	Показник	Код рядка	Розрахунок тарифу для суб'єктів господарювання у сфері централізованого водопостачання та водовідведення		Розрахунок тарифу для інших споживачів		Розрахунок середньозваженого тарифу	
			усього, тис. грн	грн/куб. м	усього, тис. грн	грн/куб. м	усього, тис. грн	грн/куб. м
А	Б	В	1	2	3	4	5	6
1	Виробнича собівартість, усього, у тому числі:	1	-	-	-	-	-	-
1.1	прямі матеріальні витрати, у тому числі:	2	-	-	-	-	-	-
1.1.1	покупна вода	3	-	-	-	-	-	-
1.1.2	покупна вода у природному стані	4	-	-	-	-	-	-
1.1.3	електроенергія	5	-	-	-	-	-	-
1.1.4	інші прямі матеріальні витрати	6	-	-	-	-	-	-
1.2	прямі витрати на оплату праці	7	-	-	-	-	-	-
1.3	інші прямі витрати, у тому числі:	8	-	-	-	-	-	-
1.3.1	єдиний внесок на загальнообов'язкове державне соціальне страхування працівників	9	-	-	-	-	-	-
1.3.2	амортизація виробничих основних засобів та нематеріальних активів, безпосередньо пов'язаних із наданням послуги	10	-	-	-	-	-	-
1.3.3	інші прямі витрати	11	-	-	-	-	-	-
1.4	загальновиробничі витрати	12	-	-	-	-	-	-
2	Адміністративні витрати	13	-	-	-	-	-	-
3	Витрати на збут	14	-	-	-	-	-	-
4	Інші операційні витрати	15	-	-	-	-	-	-
5	Фінансові витрати	16	-	-	-	-	-	-
6	Витрати повної собівартості, усього	17	-	-	-	-	-	-
7	Планований прибуток	18	-	-	-	-	-	-
7.1	податок на прибуток	19	-	-	-	-	-	-
7.2	чистий прибуток, у тому числі:	20	-	-	-	-	-	-
7.2.1	дивіденди	21	-	-	-	-	-	-
7.2.2	резервний фонд (капітал)	22	-	-	-	-	-	-
7.2.3	Виробничі інвестиції на розвиток виробництва питної води (виробничі інвестиції)	23	-	-	-	-	-	-
7.2.4	інші виробничі інвестиції	24	-	-	-	-	-	-
7.2.5	інше використання прибутку	25	-	-	-	-	-	-
8	Вартість водовідведення споживачам за відповідними тарифами	26	-	-	-	-	-	-
9	Обсяг очищення стічних вод, тис. куб. м	27	-					
10	Обсяг реалізації, тис. куб. м	28	-					
11	Тариф	29						

Директор Зміївської ТЕС

Начальник ПЕВ Зміївської ТЕС



(підпис)

М. Ю. Фатьянов
(ініціали, прізвище)О. А. Зільбяр
(ініціали, прізвище)

Додаток 20

до порядку розгляду органами місцевого самоврядування розрахунків тарифів на теплову енергію, її виробництво, транспортування та постачання, а також розрахунків тарифів на комунальні послуги, поданих для їх встановлення (підпункт 1 пункту 7 розділу II)

Розрахунок вартості електричної енергії на технологічні потреби централізованого водопостачання та водовідведення на плановий період
Зміївській ТЕС ПАТ "Центренерго"

по

Структурний підрозділ підприємства	Код рядка	Подача води, пропуск стоків	Загально-виробничі норми питомих витрат	Витрати активної електроенергії	Тариф за 1 кВт·год активної електроенергії (I чи II клас), без ПДВ*	Вартість активної електроенергії, без ПДВ	Витрати реактивної електроенергії	Тариф за 1 кВАр·год реактивної електроенергії, без ПДВ	Вартість реактивної електроенергії, без ПДВ	Вартість електроенергії на технологічні потреби, без ПДВ
		тис. куб. м	кВт·год/куб. м	тис. кВт·год	коп.	тис. грн	тис. кВАр·год	коп.	тис. грн	тис. грн
A	Б	1	2	3	4	5	6	7	8	9
Електроенергія на технологічні потреби для централізованого водопостачання										
Виробництво (прямі)	1	1 774,710		1 580,0	240,68	3 802,6				3 802,6
Транспортування (прямі)	2			96,0	308,95	296,7				296,7
Усього по централізованому водопостачанню	3	1 774,710		1 676,0	244,59	4 099,3				4 099,3
Електроенергія на технологічні потреби для централізованого водовідведення										
Виробництво (прямі)	1			916,4	240,68	2 205,7				2 205,7
Транспортування (прямі)	2			168,5	308,95	520,6				520,6
Усього по централізованому водовідведенню	3	1 573,620		1 084,9	251,29	2 726,3				2 726,3

* За наявності в підрозділі електроенергії I і II класів відповідний рядок розділяється на два рядки.

Примітка:


Витрати по реактивній електроенергії відображаються в обліку по виду діяльності "Енергія".

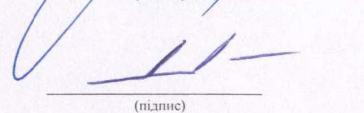
Директор Зміївської ТЕС

Начальник ВТВ Зміївської ТЕС

Вик.: Баєв С. В.




(підпис)


(підпис)

М. Ю. Фат'янов
(ініціали, прізвище)

О. О. Корчинський
(ініціали, прізвище)

Додаток 21
до Порядку розгляду органами місцевого самоврядування
розрахунків тарифів на теплову енергію, її виробництво,
транспортування та постачання, а також розрахунків тарифів
на комунальні послуги, поданих для їх встановлення
(підпункт 1 пункту 7 розділу II)

Загальновиробничі витрати з централізованого водопостачання та водовідведення по Зміївській ТЕС ПАТ "Центрэнерго"

без ПДВ

№ з/п	Складові загальновиробничих витрат	Код рядка	Базовий період (очікуваний 2020 р.)						Плановий період							
			витрати ресурсу в натуральному вимірі	ціна, грн	сума витрат, усього, тис. грн	у т.ч.:		витрати ресурсу в натуральному вимірі	ціна, грн	сума витрат, усього, тис. грн	у т.ч. розподілені		нерозподілені			
						водопостачання	водовідведення				водопостачання	водовідведення	усього	коефіцієнт розподілу	водопостачання	водовідведення
A	B	B	1	2	3	4	5	6	7	8	9	10	11	12	13	14
	Загальновиробничі витрати з централізованого водопостачання та водовідведення, усього	1			1121,7	665,4	456,3			1139,3			1139,3		690,5	448,8
1	Витрати на оплату праці загальновиробничого персоналу:	2			818,8	487,5	331,3			870,6			870,6		527,7	342,9
1.1	витрати на оплату праці	3			667,6	396,0	271,6			713,6			713,6		432,5	281,1
1.2	єдиний внесок на загальнообов'язкове державне соціальне страхування працівників	4			151,2	91,5	59,7			157			157		95,2	61,8
1.3	витрати на оплату службових відряджень	5			0	0	0,0			0			0		0	0
2	Амортизація основних засобів загальновиробничого (цехового, дільничного, лінійного) призначення	6			15,5	9,3	6,2			4			4		2,4	1,6
3	Витрати на утримання та експлуатацію основних засобів та необоротних активів загальновиробничого призначення	7			0					0			0			
4	Витрати на ремонт основних засобів та необоротних активів загальновиробничого призначення	8			0	0	0			0			0		0	0
5	Витрати на страхування основних засобів та необоротних активів загальновиробничого призначення	9			0					0			0			
6	Витрати на операційну оренду основних засобів та необоротних активів загальновиробничого призначення	10			0					0			0			
7	Витрати на удосконалення технології та організації виробництва	11			0					0			0			
8	Витрати на утримання виробничих приміщень:	12			203,4	118,6	84,8			182			182		110,3	71,7
8.1	опалення	13			92,6	53,8	38,8			104,4			104,4		63,3	41,1
8.2	освітлення	14			40,1	23,9	16,2			75,1			75,1		45,5	29,6
8.3	дезінфекція	15			0					0			0			
8.4	дєратизація	16			0					0			0			
8.5	вивезення сміття	17			0,6	0,3	0,3			0,8			0,8		0,5	0,3
8.6	послуги зв'язку	18			65,9	39,3	26,6			0,2			0,2		0,1	0,1
8.7	водопостачання	19			2,2	0,7	1,5			0,5			0,5		0,3	0,2
8.8	водовідведення	20			2	0,6	1,4			1			1		0,6	0,4
9	Витрати на обслуговування виробничого процесу:	20			8	4,5	3,5			6,2			6,2		3,7	2,5
9.1	витрати на здійснення технологічного контролю за виробничими процесами і якістю водопостачання та водовідведення	21			0					0			0			
9.2	Матеріальні витрати:	22			8	4,5	3,5			6,2			6,2		3,7	2,5
9.2.1	спеціалізовані	23			0	0	0			0			0		0	0

9.2.2	спецодяг	24		1,4	0,9	0,5		1,2		1,2		0,7	0,5
9.2.3	канігтовари	25		0,7	0,4	0,3		0,5		0,5		0,3	0,2
9.2.4	інші експл. матеріали (у т.ч. мийні засоби)	26		5,9	3,2	2,7		4,5		4,5		2,7	1,8
9.3	витрати на ПММ:	27		0				0		0			
9.3.1	бензин	28		0				0		0			
9.3.2	дизельне паливо	29		0				0		0			
9.3.3	мазут	30		0				0		0			
9.3.4		31		0				0		0			
10	Витрати на охорону праці, дотримання вимог техніки безпеки і охорону навколишнього природного середовища:	32		0,2	0,1	0,1		1,3		1,3		0,8	0,5
10.1	послуги з медогляду	33		0,2	0,1	0,1		1,3		1,3		0,8	0,5
10.2		34		0				0		0			
10.3		35		0				0		0			
10.4		36		0				0		0			
10.5		37		0				0		0			
11	Витрати на охорону навколишнього природного середовища:	38		0				0		0		0	0
11.1		39		0				0		0			
11.2		40		0				0		0			
12	Витрати на охорону об'єктів виробничого та загальногвиробничого призначення:	41		1,9	1,1	0,8		1,6		1,6		1	0,6
12.1	пожежна охорона	42		1,9	1,1	0,8		1,6		1,6		1	0,6
12.2	сторожова охорона	43		0				0		0			
12.3	утримання санітарних зон	44		0				0		0			
12.4		45		0				0		0			
12.5		46		0				0		0			
13	Витрати на оплату послуг спеціалізованих підприємств:	47		0	0	0		10,1		10,1		6,1	4
13.1	проведення планових перевірок стану обладнання	48		0				0		0			
13.2	виконання регламентних робіт	49		0				0		0			
13.3	освоєння нових потужностей	50		0				0		0			
13.4	виробничі послуги	51		0	0	0		0,2		0,2		0,1	0,1
13.5	атестація роб. місць	52		0				9,9		9,9		6	3,9
14	Витрати на сплату податків, зборів:	53		47,7	28,5	19,2		38,9		38,9		23,6	15,3
14.1	плата за землю	54		36	21,5	14,5		23,4		23,4		14,2	9,2
14.2	податок на нерухомість	55		11,7	7,0	4,7		15,5		15,5		9,4	6,1
15	Інші витрати загальногвиробничого призначення з централізованого водопостачання та водовідведення:	56		26,2	15,8	10,4		24,6		24,6		14,9	9,7
15.1	підготовка кадрів	57		5,4	3,3	2,1		5,1		5,1		3,1	2
15.2	автотранспортні послуги	58		20,8	12,5	8,3		19,5		19,5		11,8	7,7

Директор Зміївської ТЕС

Начальник ПЕВ Зміївської ТЕС

Вик.: Багацька Н. І.



[Handwritten signature]
(підпис)

М. Ю. Фатьянов
(ініціали, прізвище)

О. А. Зільбяр
(ініціали, прізвище)

Додаток 22
до Порядку розрахунку органами місцевого самоврядування розрахунків тарифів на теплову енергію, її виробництво, транспортування та постачання, а також розрахунків тарифів на комунальні послуги, поданих для їх встановлення (підпункт 1 пункту 7 розділу II)

Адміністративні витрати з централізованого водопостачання та водовідведення по Зміївській ТЕС ПАТ "Центренерго"

без ПДВ

№ з/п	Складові адміністративних витрат	Код рядка	Базовий період					Плановий період								
			витрати ресурсу в натуральному вимірі	ціна, грн (без ПДВ)	сума витрат, усього, тис. грн	у т. ч.:		витрати ресурсу в натуральному вимірі	ціна, грн (без ПДВ)	сума витрат, усього, тис. грн	у т. ч. розподілені		нерозподілені			
						водопостачання	водовідведення				водопостачання	водовідведення	усього	коефіцієнт розподілу	водопостачання	водовідведення
A	Б	В	1	2	3	4	5	6	7	8	9	10	11	12	13	14
	Адміністративні витрати з централізованого водопостачання та водовідведення, усього	1				0	0				0	0	0		0	0
1	Витрати на оплату праці апарату управління підприємством та іншого адміністративного персоналу	2				0	0				0	0	0		0	0
2	Єдиний внесок на загальнообов'язкове державне соціальне страхування працівників	3				0	0				0	0	0		0	0
3	Витрати на службові відрядження	4				0	0				0	0	0		0	0
4	Витрати на підготовку і перепідготовку кадрів	5				0	0				0	0	0		0	0
5	Витрати на малоцінні та швидкозношувані предмети	6				0	0				0	0	0		0	0
6	Витрати на придбання канцелярських товарів	7				0	0				0	0	0		0	0
7	Витрати на придбання періодичних професійних видань	8				0	0				0	0	0		0	0
8	Амортизація основних засобів, інших необоротних матеріальних і нематеріальних активів загальногосподарського використання, визначена відповідно до вимог Податкового кодексу України	9				0	0				0	0	0		0	0
9	Витрати на утримання основних засобів, необоротних матеріальних і нематеріальних активів адміністративного використання:	10				0	0				0	0	0		0	0
9.1	витрати на ремонт	11				0	0				0	0	0		0	0
9.2	витрати на оренду	12				0	0				0	0	0		0	0
9.3	витрати на страхування майна	13				0	0				0	0	0		0	0
9.4	витрати на утримання основних засобів, інші:	14				0	0				0	0	0		0	0
9.4.1	опалення	15				0	0				0	0	0		0	0
9.4.2	освітлення	16				0	0				0	0	0		0	0
9.4.3	сторожова охорона	17				0	0				0	0	0		0	0
9.4.4	пожежна охорона	18				0	0				0	0	0		0	0
9.4.5	дератизація	19				0	0				0	0	0		0	0
9.4.6		20				0	0				0	0	0		0	0
9.4.7		21				0	0				0	0	0		0	0
10	Витрати на оплату професійних послуг:	22				0	0				0	0	0		0	0
10.1	юридичні	23				0	0				0	0	0		0	0
10.2	аудиторські	24				0	0				0	0	0		0	0
10.3	з оцінки майна	25				0	0				0	0	0		0	0
10.4		26				0	0				0	0	0		0	0
10.5		27				0	0				0	0	0		0	0
11	Витрати на оплату послуг зв'язку:	28				0	0				0	0	0		0	0
11.1	поштовий	29				0	0				0	0	0		0	0
11.2	телеграфний	30				0	0				0	0	0		0	0

11.3	телефонний	31				0	0				0	0	0		0	0
11.4		32				0	0				0	0	0		0	0
11.5		33				0	0				0	0	0		0	0
12	Витрати на оплату услуг банків:	34				0	0				0	0	0		0	0
12.1	розрахунково-касове обслуговування	35				0	0				0	0	0		0	0
12.2		36				0	0				0	0	0		0	0
12.3		37				0	0				0	0	0		0	0
13	Витрати, пов'язані зі сплатою податків, зборів, крім тих, що включаються до виробничої собівартості:	38				0	0				0	0	0		0	0
13.1		39				0	0				0	0	0		0	0
13.2		40				0	0				0	0	0		0	0
14	Витрати на розв'язання спорів у судах	41				0	0				0	0	0		0	0
15	Витрати на придбання паливно-мастильних матеріалів для потреб апарату управління підприємством:	42				0	0				0	0	0		0	0
15.1	бензин	43				0	0				0	0	0		0	0
15.2	дизельне паливо	44				0	0				0	0	0		0	0
15.3	мазут	45				0	0				0	0	0		0	0
15.4		46				0	0				0	0	0		0	0
15.5		47				0	0				0	0	0		0	0
15.6		48				0	0				0	0	0		0	0
16	Інші адміністративні витрати:	49				0	0				0	0	0		0	0
16.1		50				0	0				0	0	0		0	0
16.2		51				0	0				0	0	0		0	0

Директор Зміївської ТЕС

Начальник ПЕВ Зміївської ТЕС



(Signature)
(підпис)

М. Ю. Фат'янов
(ініціали, прізвище)

О. А. Зільбяр
(ініціали, прізвище)

Додаток 23
до Порядку розгляду органами місцевого самоврядування розрахунків тарифів на теплову енергію, її виробництво, транспортування та постачання, а також розрахунків тарифів на комунальні послуги, поданих для їх встановлення (підпункт 1 пункту 7 розділу II)

Витрати на збут з централізованого водопостачання та водовідведення по Зміївській ТЕС ПАТ "Центренерго"

без ПДВ

№ з/п	Складові витрат на збут	Код рядка	Базовий період					Плановий період								
			витрати ресурсу в натуральному вимірі	ціна, грн	сума витрат, усього, тис. грн	у т. ч.:		витрати ресурсу в натуральному вимірі	ціна, грн	сума витрат, усього, тис. грн	у т. ч. розподілені		нерозподілені			
						водопостачання	водовідведення				водопостачання	водовідведення	усього	коefficient розподілу	водопостачання	водовідведення
A	B	B	1	2	3	4	5	6	7	8	9	10	11	12	13	14
	Витрати на збут послуг з централізованого водопостачання та водовідведення, усього	1			0	0	0			0	0	0	0		0	0
1	Витрати на оплату праці персоналу, що безпосередньо здійснює збут послуг з централізованого водопостачання та водовідведення споживачам	2			0	0	0			0	0	0	0		0	0
2	Єдиний внесок на загальнообов'язкове державне соціальне страхування працівників	3			0	0	0			0	0	0	0		0	0
3	Витрати на оплату службових відряджень	4			0	0	0			0	0	0	0		0	0
4	Витрати на підготовку та перепідготовку персоналу	5			0	0	0			0	0	0	0		0	0
5	Амортизація основних засобів, інших необоротних матеріальних і нематеріальних активів, що безпосередньо задіяні у збуті послуг з централізованого водопостачання та водовідведення	6			0	0	0			0	0	0	0		0	0
6	Витрати на утримання основних засобів, інших необоротних матеріальних активів, безпосередньо пов'язаних із збутом послуг з централізованого водопостачання та водовідведення	7			0	0	0			0	0	0	0		0	0
7	Витрати на оплату інформаційних послуг, безпосередньо пов'язаних із збутом послуг з централізованого водопостачання та водовідведення	8			0	0	0			0	0	0	0		0	0
8	Витрати на оплату послуг банків та інших установ з приймання і перерахунку коштів споживачів за послуги з централізованого водопостачання та водовідведення	9			0	0	0			0	0	0	0		0	0
9	Витрати на канцелярські товари і виготовлення розрахункових документів про оплату послуг з централізованого водопостачання та водовідведення	10			0	0	0			0	0	0	0		0	0
10	Витрати на періодичну повірку, опломбування, обслуговування та ремонт (включаючи демонтаж, транспортування і монтаж) засобів обліку води, які є власністю ліцензіата	11			0	0	0			0	0	0	0		0	0
11	Інші витрати збуту				0	0	0			0	0	0	0		0	0

Директор Зміївської ТЕС

Начальник ПЕВ Зміївської ТЕС



(Signature)
(підпис)

М. Ю. Фат'янов
(ініціали, прізвище)

О. А. Зільбяр
(ініціали, прізвище)

Додаток 24
до Порядку розгляду органами місцевого самоврядування розрахунків тарифів на теплову енергію, її виробництво, транспортування та постачання, а також розрахунків тарифів на комунальні послуги, поданих для їх встановлення (підпункт 1 пункту 7 розділу II)

Інші операційні витрати з централізованого водопостачання та водовідведення по Зміївській ТЕС ПАТ "Центренерго"

без ПДВ

№ з/п	Складові інших операційних витрат	Код рядка	Базовий період					Плановий період								
			витрати ресурсу в натуральному	ціна, грн (без ПДВ)	сума витрат, усього, тис. грн	у т. ч.:		витрати ресурсу в натуральному	ціна, грн (без ПДВ)	сума витрат, усього, тис.	у т. ч. розподілені		нерозподілені			
						водопостачанн	водовідведенн				водопоста чання	водовідве дення	усього	коефіцієнт розподілу	водопоста чання	водовідве дення
A	B	B	1	2	3	4	5	6	7	8	9	10	11	12	13	14
	Інші операційні витрати з централізованого водопостачання та водовідведення, усього	1			0	0	0			0	0	0	0		0	0
1		2			0	0	0			0	0	0	0		0	0
2		3			0	0	0			0	0	0	0		0	0
3		4			0	0	0			0	0	0	0		0	0
4		5			0	0	0			0	0	0	0		0	0
5		6			0	0	0			0	0	0	0		0	0
6		7			0	0	0			0	0	0	0		0	0
7		8			0	0	0			0	0	0	0		0	0
8		9			0	0	0			0	0	0	0		0	0
9		10			0	0	0			0	0	0	0		0	0
10		11			0	0	0			0	0	0	0		0	0
11		12			0	0	0			0	0	0	0		0	0

Директор Зміївської ТЕС

Начальник ПЕВ Зміївської ТЕС



(Signature)
(підпис)

(Signature)
(підпис)

М. Ю. Фатянов
(ініціали, прізвище)

О. А. Зільбяр
(ініціали, прізвище)

Додаток 25
до П. 5. 1. 2. 3. 4. 5. 6. 7. 8. 9. 10. 11. 12. 13. 14. 15. 16. 17. 18. 19. 20. 21. 22. 23. 24. 25. 26. 27. 28. 29. 30. 31. 32. 33. 34. 35. 36. 37. 38. 39. 40. 41. 42. 43. 44. 45. 46. 47. 48. 49. 50. 51. 52. 53. 54. 55. 56. 57. 58. 59. 60. 61. 62. 63. 64. 65. 66. 67. 68. 69. 70. 71. 72. 73. 74. 75. 76. 77. 78. 79. 80. 81. 82. 83. 84. 85. 86. 87. 88. 89. 90. 91. 92. 93. 94. 95. 96. 97. 98. 99. 100. 101. 102. 103. 104. 105. 106. 107. 108. 109. 110. 111. 112. 113. 114. 115. 116. 117. 118. 119. 120. 121. 122. 123. 124. 125. 126. 127. 128. 129. 130. 131. 132. 133. 134. 135. 136. 137. 138. 139. 140. 141. 142. 143. 144. 145. 146. 147. 148. 149. 150. 151. 152. 153. 154. 155. 156. 157. 158. 159. 160. 161. 162. 163. 164. 165. 166. 167. 168. 169. 170. 171. 172. 173. 174. 175. 176. 177. 178. 179. 180. 181. 182. 183. 184. 185. 186. 187. 188. 189. 190. 191. 192. 193. 194. 195. 196. 197. 198. 199. 200. 201. 202. 203. 204. 205. 206. 207. 208. 209. 210. 211. 212. 213. 214. 215. 216. 217. 218. 219. 220. 221. 222. 223. 224. 225. 226. 227. 228. 229. 230. 231. 232. 233. 234. 235. 236. 237. 238. 239. 240. 241. 242. 243. 244. 245. 246. 247. 248. 249. 250. 251. 252. 253. 254. 255. 256. 257. 258. 259. 260. 261. 262. 263. 264. 265. 266. 267. 268. 269. 270. 271. 272. 273. 274. 275. 276. 277. 278. 279. 280. 281. 282. 283. 284. 285. 286. 287. 288. 289. 290. 291. 292. 293. 294. 295. 296. 297. 298. 299. 300. 301. 302. 303. 304. 305. 306. 307. 308. 309. 310. 311. 312. 313. 314. 315. 316. 317. 318. 319. 320. 321. 322. 323. 324. 325. 326. 327. 328. 329. 330. 331. 332. 333. 334. 335. 336. 337. 338. 339. 340. 341. 342. 343. 344. 345. 346. 347. 348. 349. 350. 351. 352. 353. 354. 355. 356. 357. 358. 359. 360. 361. 362. 363. 364. 365. 366. 367. 368. 369. 370. 371. 372. 373. 374. 375. 376. 377. 378. 379. 380. 381. 382. 383. 384. 385. 386. 387. 388. 389. 390. 391. 392. 393. 394. 395. 396. 397. 398. 399. 400. 401. 402. 403. 404. 405. 406. 407. 408. 409. 410. 411. 412. 413. 414. 415. 416. 417. 418. 419. 420. 421. 422. 423. 424. 425. 426. 427. 428. 429. 430. 431. 432. 433. 434. 435. 436. 437. 438. 439. 440. 441. 442. 443. 444. 445. 446. 447. 448. 449. 450. 451. 452. 453. 454. 455. 456. 457. 458. 459. 460. 461. 462. 463. 464. 465. 466. 467. 468. 469. 470. 471. 472. 473. 474. 475. 476. 477. 478. 479. 480. 481. 482. 483. 484. 485. 486. 487. 488. 489. 490. 491. 492. 493. 494. 495. 496. 497. 498. 499. 500. 501. 502. 503. 504. 505. 506. 507. 508. 509. 510. 511. 512. 513. 514. 515. 516. 517. 518. 519. 520. 521. 522. 523. 524. 525. 526. 527. 528. 529. 530. 531. 532. 533. 534. 535. 536. 537. 538. 539. 540. 541. 542. 543. 544. 545. 546. 547. 548. 549. 550. 551. 552. 553. 554. 555. 556. 557. 558. 559. 560. 561. 562. 563. 564. 565. 566. 567. 568. 569. 570. 571. 572. 573. 574. 575. 576. 577. 578. 579. 580. 581. 582. 583. 584. 585. 586. 587. 588. 589. 590. 591. 592. 593. 594. 595. 596. 597. 598. 599. 600. 601. 602. 603. 604. 605. 606. 607. 608. 609. 610. 611. 612. 613. 614. 615. 616. 617. 618. 619. 620. 621. 622. 623. 624. 625. 626. 627. 628. 629. 630. 631. 632. 633. 634. 635. 636. 637. 638. 639. 640. 641. 642. 643. 644. 645. 646. 647. 648. 649. 650. 651. 652. 653. 654. 655. 656. 657. 658. 659. 660. 661. 662. 663. 664. 665. 666. 667. 668. 669. 670. 671. 672. 673. 674. 675. 676. 677. 678. 679. 680. 681. 682. 683. 684. 685. 686. 687. 688. 689. 690. 691. 692. 693. 694. 695. 696. 697. 698. 699. 700. 701. 702. 703. 704. 705. 706. 707. 708. 709. 710. 711. 712. 713. 714. 715. 716. 717. 718. 719. 720. 721. 722. 723. 724. 725. 726. 727. 728. 729. 730. 731. 732. 733. 734. 735. 736. 737. 738. 739. 740. 741. 742. 743. 744. 745. 746. 747. 748. 749. 750. 751. 752. 753. 754. 755. 756. 757. 758. 759. 760. 761. 762. 763. 764. 765. 766. 767. 768. 769. 770. 771. 772. 773. 774. 775. 776. 777. 778. 779. 780. 781. 782. 783. 784. 785. 786. 787. 788. 789. 790. 791. 792. 793. 794. 795. 796. 797. 798. 799. 800. 801. 802. 803. 804. 805. 806. 807. 808. 809. 810. 811. 812. 813. 814. 815. 816. 817. 818. 819. 820. 821. 822. 823. 824. 825. 826. 827. 828. 829. 830. 831. 832. 833. 834. 835. 836. 837. 838. 839. 840. 841. 842. 843. 844. 845. 846. 847. 848. 849. 850. 851. 852. 853. 854. 855. 856. 857. 858. 859. 860. 861. 862. 863. 864. 865. 866. 867. 868. 869. 870. 871. 872. 873. 874. 875. 876. 877. 878. 879. 880. 881. 882. 883. 884. 885. 886. 887. 888. 889. 890. 891. 892. 893. 894. 895. 896. 897. 898. 899. 900. 901. 902. 903. 904. 905. 906. 907. 908. 909. 910. 911. 912. 913. 914. 915. 916. 917. 918. 919. 920. 921. 922. 923. 924. 925. 926. 927. 928. 929. 930. 931. 932. 933. 934. 935. 936. 937. 938. 939. 940. 941. 942. 943. 944. 945. 946. 947. 948. 949. 950. 951. 952. 953. 954. 955. 956. 957. 958. 959. 960. 961. 962. 963. 964. 965. 966. 967. 968. 969. 970. 971. 972. 973. 974. 975. 976. 977. 978. 979. 980. 981. 982. 983. 984. 985. 986. 987. 988. 989. 990. 991. 992. 993. 994. 995. 996. 997. 998. 999. 1000.

Фінансові витрати з централізованого водопостачання та водовідведення по Зміївській ТЕС ПАТ "Центренерго"

без ПДВ

№ з/п	Складові фінансових витрат	Код рядка	Базовий період					Плановий період								
			розмір непогашених запозичень, тис. грн	ставка, %	сума витрат, усього, тис. грн	у т. ч.:		розмір непогашених запозичень, тис. грн	ставка, %	сума витрат, усього, тис. грн	у т. ч. розподілені		нерозподілені			
						водопостачання	водовідведення				водопостачання	водовідведення	усього	коефіцієнт розподілу	водопостачання	водовідведення
A	B	B	1	2	3	4	5	6	7	8	9	10	11	12	13	14
	Фінансові витрати з централізованого водопостачання та водовідведення, усього	1			0	0	0			0	0	0	0		0	0
1		2			0	0	0			0	0	0	0		0	0
2		3			0	0	0			0	0	0	0		0	0
3		4			0	0	0			0	0	0	0		0	0
4		5			0	0	0			0	0	0	0		0	0
5		6			0	0	0			0	0	0	0		0	0
6		7			0	0	0			0	0	0	0		0	0
7		8			0	0	0			0	0	0	0		0	0
8		9			0	0	0			0	0	0	0		0	0
9		10			0	0	0			0	0	0	0		0	0
10		11			0	0	0			0	0	0	0		0	0
11		12			0	0	0			0	0	0	0		0	0

Директор Зміївської ТЕС

Начальник ПЕВ Зміївської ТЕС



(підпис)

(підпис)

М. Ю. Фат'янов
(ініціали, прізвище)

О. А. Зільбяр
(ініціали, прізвище)

Додаток 26
до Порядку розгляду органами місцевого самоврядування розрахунків тарифів на теплову енергію, її виробництво, транспортування та постачання, а також розрахунків тарифів на комунальні послуги, поданих для їх встановлення (підпункт 1 пункту 7 розділу II)

Розрахунковий прибуток з централізованого водопостачання та водовідведення по Зміївській ТЕС ПАТ "Центренерго"

без ПДВ



№ з/п	Складові фінансових витрат	Код рядка	Базовий період (очікуваний 2020 р.)				Плановий період							
			ставка, %	сума, усього, тис. грн (без ПДВ)	у т. ч.:		ставка, %	сума, усього, тис. грн (без ПДВ)	у т. ч. розподілені		нерозподілені			
					водопостачання	водовідведення			водопостачання	водовідведення	усього	коефіцієнт розподілу	водопостачання	водовідведення
А	Б	В	1	2	3	4	5	6	7	8	9	10	11	12
	Планований прибуток з централізованого водопостачання та водовідведення, усього	1	-26,4	-6827	-2461	-4367	5,3	705,8	705,8	0	0		0	0
1	Податок на прибуток	2	0	0	0	0	0	0	0	0	0		0	0
2	Чистий прибуток, у тому числі:	3	0	0	0	0	0	705,8	705,8	0	0		0	0
2.1	дивіденди	4	0	0	0	0	0	0	0	0	0		0	0
2.2	резервний фонд	5	0	0	0	0	0	0	0	0	0		0	0
2.3	на розвиток виробництва (виробничі інвестиції)	6	0	0	0	0	0	705,8	705,8	0	0		0	0
2.4	інше використання прибутку	7	0	0	0	0	0	0	0	0	0		0	0

Директор Зміївської ТЕС

Начальник ПЕВ Зміївської ТЕС

Вик.: Багацька Н. І.




(підпис)

(підпис)

М. Ю. Фатянов
(ініціали, прізвище)

О. А. Зільбаяр
(ініціали, прізвище)

ПОГОДЖЕНО:

Слобожанський селищний голова

_____ Д. М. Діктяр

"_____" _____ 20____ р.

М. П.

Додаток 28

до Порядку розгляду органами місцевого самоврядування розрахунків тарифів на теплову енергію, її виробництво, транспортування та постачання, а також розрахунків тарифів на комунальні послуги, поданих для їх встановлення (підпункт 4 пункту 7 розділу II)

РІЧНИЙ ПЛАН

ліцензованої діяльності з централізованого водопостачання та водовідведення Зміївської ТЕС ПАТ "Центрэнерго"

(найменування ліцензіата)

№ з/п	Показники	Код рядка	Значення, тис. куб. м						Середньозважені фактичні показники за період 2016-2020 рр.	План
			фактично					передбачено чинним тарифом		
			2016 рік	2017 рік	2018 рік	попередній до базового 2019 рік	базовий період очікуваний 2020 рік			
А	Б	В	2	3	4	5	5	6		7
1	Обсяг I підйому води, усього, у т. ч.:	1	2 026,40	2 021,44	1 915,40	2 065,69	1 774,71	2 069,24	1 960,73	1 774,71
1.1	поверхневий водозбір	2	0,00	0,00	0,00	0,00	0,00	0,00	0,00	0,00
1.2	підземний водозбір	3	2 026,40	2 021,44	1 915,40	2 065,69	1 774,71	2 069,24	1 960,73	1 774,71
1.3	води, придані до II підйому (що не відповідає нормативній якості питної води)	4	0,00	0,00	0,00	0,00	0,00	0,00	0,00	0,00
1.4	покупна вода в природному стані	5	0,00	0,00	0,00	0,00	0,00	0,00	0,00	0,00
2	Витрати води на технологічні потреби до II підйому	6	6,60	5,25	2,32	17,82	51,45	8,30	16,69	64,77
3	Втрати води технологічні до II підйому	7	0,13	0,10	0,04	76,19	219,95	15,33	59,28	278,16
4	Обсяг реалізації води до II підйому (що не відповідає нормативній якості питної води)	8	0,00	0,00	0,00	0,00	0,00	0,00	0,00	0,00
5	Обсяг води для здійснення іншого виду діяльності, окрім центрального водопостачання, що не відповідає нормативній якості питної води	8	0,00	0,00	0,00	0,00	0,00	0,00	0,00	0,00
6	Подано води в мережу (II підйом), усього	9	2 019,67	2 016,09	1 913,04	1 971,68	1 503,31	2 045,61	1 884,76	1 431,78
6.1	у т. ч. придана питна вода	10	0,00	0,00	0,00	0,00	0,00	0,00	0,00	0,00
7	Витрати питної води після II підйому, усього, у т. ч. на потреби:	11	31,22	24,85	10,94	10,94	2,40	22,55	16,07	3,02
8	Втрати питної води після II підйому	14	190,99	151,98	66,95	102,94	297,17	157,49	162,01	374,09
9	Обсяг реалізації послуг центрального водопостачання, усього, у т. ч.:	15	1 136,11	1 248,88	1 208,46	1 250,35	578,28	1 231,21	1 084,42	469,59
9.1	споживачам, які є суб'єктами господарювання у сфері центрального водопостачання		0,00	0,00	0,00	0,00	0,00	0,00	0,00	0,00
9.2	населенню (індивідуальні житлові будинки)	16	13,56	14,92	14,73	14,18	13,76	14,23	14,23	12,97
9.3	іншим споживачам	18	1 122,55	1 233,96	1 193,73	1 236,17	564,52	1 216,98	1 070,19	456,62
9.3.1	бюджет		19,03	18,67	18,49	17,73	14,04	18,44	17,59	13,29
9.3.2	інші		19,28	21,86	33,94	67,98	27,19	33,55	34,05	25,59
9.3.3	Зв. ТЕС		1 084,24	1 193,43	1 141,30	1 150,46	523,29	1 164,99	1 018,54	417,74
10	Обсяги водопостачання для здійснення інших видів діяльності ліцензіата, усього, у т. ч.:	19	661,35	590,38	626,67	617,55	624,19	634,37	624,03	585,08
10.1	від виконання послуг з ЦПХВВ (з використанням внутрішньобудинкових мереж)		661,35	590,38	626,67	617,55	624,19	634,37	624,03	585,08
10.1.1	населення		656,43	585,64	621,88	612,48	619,32	629,51	619,15	580,47
10.1.2	бюджет		0,15	0,12	0,10	0,09	0,10	0,12	0,11	0,10
10.1.3	інші		4,77	4,62	4,69	4,98	4,77	4,73	4,77	4,51
10.2	від здійснення інших видів діяльності		0,00	0,00	0,00	0,00	0,00	0,00	0,00	0,00
11	Загальний обсяг водопостачання		1 797,46	1 839,26	1 835,13	1 867,90	1 202,47	1 865,58	1 708,44	1 054,67
12	Обсяг пропуску стічних вод через очисні споруди, усього	20	1 853,83	1 883,50	1 853,70	1 902,23	1 573,62	1 914,14	1 813,38	1 573,62
12.1	обсяг пропуску стічних вод через власні очисні споруди		1 853,83	1 883,50	1 853,70	1 902,23	1 573,62	1 914,14	1 813,38	1 573,62
12.2	обсяг пропуску стічних вод через власні очисні споруди	21	0,00	0,00	0,00	0,00	0,00	0,00	0,00	0,00
13	Обсяг реалізації центрального водовідведення, усього, у т. ч.:	22	1 135,96	1 248,14	1 207,47	1 250,41	582,29	1 230,66	1 084,85	436,29
13.1	споживачам, що є суб'єктами господарювання у сфері центрального водопостачання та/або водовідведення		0,00	0,00	0,00	0,00	0,00	0,00	0,00	0,00
13.2	населенню на випуску з індивідуальних житлових будинків	23	12,51	13,72	13,39	12,93	12,53	13,02	13,02	10,75
13.3	іншим споживачам	25	1 123,45	1 234,42	1 194,08	1 237,48	569,76	1 217,64	1 071,84	425,54
13.3.1	бюджет		19,03	18,67	18,49	17,73	14,04	18,44	17,59	12,07
13.3.2	інші		21,01	23,22	35,15	69,29	31,78	34,89	36,09	27,25
13.3.3	Зв. ТЕС		1 083,41	1 192,53	1 140,44	1 150,46	523,94	1 164,32	1 018,16	386,22
14	Обсяги стічних вод від здійснення іншого виду діяльності (окрім центрального водовідведення)	26	661,35	590,38	626,67	617,55	624,19	634,37	624,03	531,50
14.1	від використання послуг з ЦПХВВ (з використанням внутрішньобудинкових мереж)		661,35	590,38	626,67	617,55	624,19	634,37	624,03	531,50
14.1.1	населення		656,43	585,64	621,88	612,48	619,32	629,51	619,15	527,30
14.1.2	бюджет		0,15	0,12	0,10	0,09	0,10	0,12	0,11	0,09
14.1.3	інші		4,77	4,62	4,69	4,98	4,77	4,73	4,77	4,11
14.2	від здійснення інших видів діяльності		0,00	0,00	0,00	0,00	0,00	0,00	0,00	0,00
15	Загальний обсяг водовідведення		1 797,31	1 838,52	1 834,14	1 867,96	1 206,48	1 865,03	1 708,88	967,79

Директор Зміївської ТЕС

Начальник ВТВ Зміївської ТЕС

Вик.: Бєло С. В.

М.Ю. Фатянов
(ініціали, прізвище)О.О. Корчинський
(ініціали, прізвище)

(підпис)

Додаток 29

до Порядку розгляду органами місцевого самоврядування розрахунків тарифів на теплову енергію, її виробництво, транспортування та постачання, а також розрахунків тарифів на комунальні послуги, поданих для їх встановлення (підпункт 7 пункту 7 розділу II)

Інформація про суб'єкта господарювання, що здійснює надання послуги з централізованого водопостачання
(загальна характеристика) по Зміївській ТЕС ПАТ "Центренерго"

Показники	Попередній до базового рік (факт 2019 р.)	Базовий період (очікув. 2020 р.)	Передбачено чинними тарифами	Плановий період
A	1	2	3	4
Загальна довжина водопровідних мереж*, км:	23,4	23,4	23,4	23,4
з них водоводів	5,7	5,7	5,7	5,7
вуличної водопровідної мережі	8,8	8,8	8,8	8,8
внутрішньоквартальної та внутрішньодворової мережі	9,0	9,0	9,0	9,0
Піднято води насосними станціями (I підйом), тис. куб. м	2 065,69	1 774,71	2 069,24	1 774,71
Відпущено води стороннім підприємствам, тис. куб. м	0,00	0,00	0,00	0,00
Поставлено води сторонніми підприємствами, тис. куб. м	0,00	0,00	0,00	0,00
Витрати води на технологічні потреби, тис. куб. м	17,82	51,45		64,77
Втрати води на технологічні потреби, тис. куб. м	76,19	219,95		278,16
Подано води в мережу (II підйом), тис. куб. м	1 971,68	1 503,31	2 045,61	1 431,78
Втрати та необліковані витрати води при транспортуванні, тис. куб. м	102,94	297,17	157,49	374,09
Витрати води на технологічні та господарські потреби після II підйому, тис. куб. м, у тому числі:	10,94	2,4	22,55	3,02
Обсяг централізованого водопостачання споживачам, тис. куб. м, у тому числі на потреби:	1 867,90	1 202,47	1 865,58	1 054,67
суб'єктів господарювання у сфері централізованого водопостачання	0,00	0,00	0,00	0,00
інших споживачів, які не є суб'єктами господарювання у сфері централізованого водопостачання, зокрема:	1 867,90	1 202,47	1 865,58	1 054,67
населення, тис. куб. м	626,66	633,08	643,74	593,44
бюджетних установ, тис. куб. м	17,82	14,14	18,56	13,39
інших споживачів, тис. куб. м	1 223,42	555,25	1 203,27	447,84
Вартість реалізації централізованого водопостачання (без ПДВ) за відповідними тарифами, тис. грн	12 251	10 006	12 753,7	14 031,6
Повна собівартість централізованого водопостачання**, тис. грн	13 198	12 466	12 753,7	13 325,8
Розрахунковий прибуток**, тис. грн	-947	-2461	0,0	706
Середньозважений тариф (без ПДВ) на централізоване водопостачання, грн/куб. м	6,56	8,32	6,84	13,30
Фактичні втрати та необліковані витрати води, %				
Нормативні втрати та необліковані витрати води, %				
Середньооблікова чисельність персоналу ліцензованої діяльності з централізованого водопостачання, осіб	32,5	32,5	28,7	29,1
Середньомісячна заробітна плата працівників ліцензованої діяльності з централізованого водопостачання, грн	9894,62	11525,64	13813,88	13132,30
Витрати на оплату праці в повній собівартості, усього, тис. грн, у тому числі віднесені до:	3858,9	4495	4757,5	4585,8
загальногосподарських витрат, тис. грн	330	396,0	301	432,5
адміністративних витрат, тис. грн	0	0	0	0
витрат на збут, тис. грн	0	0	0	0
Витрати на ремонт та інше поліпшення основних засобів у повній собівартості, усього, тис. грн	408,4	418,7	199,7	1025,4
у тому числі без заробітної плати з нарахуваннями, тис. грн	245,9	223	122,7	687,1
Амортизаційні відрахування в повній собівартості, усього, тис. грн	1162,7	672,4	172,8	173,1
Витрати на електроенергію в повній собівартості, усього, тис. грн	5287,8	3884,8	5045,7	4144,8
Кількість споживачів (абонентських рахунків) ліцензіата, усього, у тому числі:	6807	6797	6807	6797
суб'єктів господарювання у сфері централізованого водопостачання	0	0	0	0
інших споживачів, які не є суб'єктами господарювання у сфері централізованого водопостачання, зокрема:	6807	6797	6807	6797
населення – фізичні особи	6637	6637	6637	6637
бюджетні установи	8	12	8	12
інші споживачі	162	148	162	148

* Без довжини введів в індивідуальні житлові будинки та довжини внутрішньобудинкових мереж.

** Без урахування списання безнадійної дебіторської заборгованості та нарахування резерву сумнівних боргів.

Директор Зміївської ТЕС

Начальник ПЕВ Зміївської ТЕС

Вик.: Багацька Н. І., Водяха О. І.

М. Ю. Фат'янов

(ініціали, прізвище)

О. А. Зільбяр

(ініціали, прізвище)

Додаток 30

до Порядку розгляду органами місцевого самоврядування розрахунків тарифів на теплову енергію, її виробництво, транспортування та постачання, а також розрахунків тарифів на комунальні послуги, поданих для їх встановлення (підпункт 8 пункту 7 розділу II)

Інформація про суб'єкта господарювання, що здійснює надання послуги з централізованого водовідведення
(загальна характеристика) по Зміївській ТЕС ПАТ "Центрэнерго"

Показники	Попередній до базового рік (факт 2019 р.)	Базовий період (очікув. 2020 р.)	Передбачено чинними тарифами	Плановий період
А	1	2	3	4
Загальна довжина каналізаційних мереж *, км:	28,9	28,9	28,9	28,9
з них головних колекторів	5,5	5,5	5,5	5,5
вуличної каналізаційної мережі	8,1	8,1	8,1	8,1
внутрішньоквартальної та внутрішньодворової мережі	15,3	15,3	15,3	15,3
Витрати води на власні потреби каналізаційного господарства, тис. куб. м				
Обсяг централізованого водовідведення споживачам, тис. куб. м, у тому числі на потреби:	1 867,96	1 206,48	1 865,03	967,79
суб'єктів господарювання у сфері централізованого водовідведення	0,00	0,00	0,00	0,00
інших споживачів, які не є суб'єктами господарювання у сфері централізованого водопостачання, зокрема:	1 867,96	1 206,48	1 865,03	967,79
населення, тис. куб. м	625,41	631,85	642,534	538,05
бюджетних установ, тис. куб. м	17,82	14,14	18,562	12,16
інших споживачів, тис. куб. м	1 224,73	560,49	1 203,94	417,58
Вартість реалізації централізованого водовідведення (без ПДВ) за відповідними тарифами, тис. грн	10 613	9 030	10 810,3	12 030,7
Повна собівартість централізованого водовідведення**, тис. грн	11 862	13 397	10 810,3	12 030,7
Розрахунковий прибуток**, тис. грн	-1 249	-4 367	0	0
Середньозважений тариф (без ПДВ) на централізоване водопостачання, грн/м ³	5,68	7,48	5,80	12,43
Середньооблікова чисельність персоналу ліцензованої діяльності, осіб	38,0	36,5	34,9	33,7
Середньомісячна заробітна плата працівників ліцензованої діяльності, грн	10554	12696	12617	14519
Витрати на оплату праці в повній собівартості, усього, тис. грн, у тому числі віднесені до:	4812,6	5560,7	5284,2	5871,6
загальноувиробничих витрат, тис. грн	234,1	271,6	184,9	281,1
адміністративних витрат, тис. грн	0,0	0,0	0	0,0
витрат на збут, тис. грн	0,0	0,0	0	0,0
Витрати на ремонт та інше поліпшення основних засобів в повній собівартості, усього, тис. грн	590,6	1274,3	77,7	720,8
у тому числі без заробітної плати з нарахуваннями, тис. грн	514,7	742,4	30	370,6
Амортизаційні відрахування в повній собівартості, усього, тис. грн	879,3	773,9	61,7	77,3
Витрати на електроенергію в повній собівартості, усього, тис. грн	3050,5	3495,6	2950,8	2755,9
Кількість споживачів (абонентів) ліцензіата, усього, у тому числі:	6783	6777	6783	6777
суб'єктів господарювання у сфері централізованого водовідведення	0	0	0	0
інших споживачів, які не є суб'єктами господарювання у сфері централізованого водопостачання, зокрема:	6783	6777	6783	6777
населення – фізичні особи	6623	6623	6623	6623
бюджетні установи	8	12	8	12
інші споживачі	152	142	152	142

* Без довжини введів в індивідуальні житлові будинки та довжини внутрішньобудинкових мереж.

** Без урахування списання безнадійної дебіторської заборгованості та нарахування резерву сумнівних боргів.

Директор Зміївської ТЕС

Начальник ПЕВ Зміївської ТЕС

Вик.: Багацька Н. І., Водяха О. І.



(підпис)
(підпис)

М. Ю. Фат'янов
(ініціали, прізвище)

О. А. Зільбяр