

Додаток 16
до Порядку розгляду органами місцевого самоврядування
розрахунків тарифів на теплову енергію, її виробництво,
транспортування та постачання, а також розрахунків тарифів на
комунальні послуги, поданих для їх встановлення (підпункт 1
пункту 7 розділу II)

Розрахунок
повної собівартості та середньозваженого тарифу на централізоване водопостачання по Зміївській ТЕС ПАТ "Центренерго"

(без ПДВ)

№ з/п	Показник	Код рядка	Фактично				Передбачено чинним тарифом		Плановий період 2022 рік	
			попередній до базового 2020 рік		базовий період очікув. 2021 р.					
			усього, тис. грн	грн/куб. м	усього, тис. грн	грн/куб. м	усього, тис. грн	грн/куб. м	усього, тис. грн	грн/куб. м
A	B	B	1	2	3	4	5	6	7	8
1	Виробнича собівартість, усього, у тому числі:	1	12434,70	10,26	13569,67	14,84	13202,42	11,04	12833,85	10,73
1.1	прямі матеріальні витрати, зокрема:	2	4184,80	3,45	5025,58	5,50	4785,59	4,00	4946,58	4,14
1.1.1	покупна вода	3								
1.1.2	покупна вода у природному стані	4								
1.1.3	електроенергія	5	3825,40	3,16	4360,72	4,77	4099,30	3,43	4284,20	3,58
1.1.4	інші прямі матеріальні витрати	6	359,40	0,30	664,86	0,73	686,29	0,57	662,38	0,55
1.2	прямі витрати на оплату праці	7	4036,10	3,33	3891,16	4,26	4153,31	3,47	3919,39	3,28
1.3	інші прямі витрати, зокрема:	8	3557,10	2,93	4007,48	4,38	3572,64	2,99	3461,72	2,89
1.3.1	єдиний внесок на загальнообов'язкове державне соціальне страхування працівників	9	815,30	0,67	838,08	0,92	913,70	0,76	862,20	0,72
1.3.2	амортизація виробничих основних засобів та нематеріальних активів, безпосередньо пов'язаних з наданням послуги	10	660,70	0,54	662,80	0,72	170,68	0,14	170,68	0,14
1.3.3	інші прямі витрати	11	2081,10	1,72	2506,60	2,74	2488,26	2,08	2428,84	2,03
1.4	загальновиробничі витрати	12	656,70	0,54	645,45	0,71	690,88	0,58	506,16	0,42
2	Адміністративні витрати	13								
3	Витрати на збут	14								
4	інші операційні витрати	15								
5	Фінансові витрати	16								
6	Усього витрат повної собівартості	17	12434,70	10,26	13569,67	14,84	13202,42	11,04	12833,85	10,73
7	Планований прибуток	18	-2568,00	-2,12	-4367,27	-4,78	264,05	0,22	513,35	0,43
7.1	податок на прибуток	19					0,00	0,00	0,00	0,00
7.2	чистий прибуток, у тому числі:	20					264,05	0,22	513,35	0,43
7.2.1	дивіденди	21					0,00	0,00	0,00	0,00
7.2.2	резервний фонд (капітал)	22					0,00	0,00	0,00	0,00
7.2.3	на розвиток виробництва (виробничі інвестиції)	23					0,00	0,00	0,00	0,00
7.2.4	інше використання прибутку	24					264,05	0,22	513,35	0,43
8	Вартість водопостачання споживачам за відповідними тарифами	25	9866,70	8,14	9202,40	10,06	13466,47	11,26	13347,20	11,16
9	Обсяг водопостачання споживачам, усього, зокрема на потреби (тис. куб. м):	26	1212,38		914,37		1195,82		1195,82	
9.1	населення	27	633,08		628,47		695,30		695,30	
9.2	бюджетних установ та організацій	28	14,14		15,19		17,70		17,70	
9.3	інших споживачів	29	565,15		270,71		482,82		482,82	
9.4	інших водопровідно-каналізаційних господарств	30	0,00		0,00		0,00		0,00	
10	Середньозважений тариф	31		8,14		10,06		11,26		11,16

В.о. директора Зміївської ТЕС

Начальник ПЕВ Зміївської ТЕС

Вик.: Багацька Н. І.



В. Г. Шрамко
(ініціали, прізвище)

О. А. Зільбяр
(ініціали, прізвище)

Додаток 17

до Порядку розгляду органами місцевого самоврядування розрахунків тарифів на теплову енергію, її виробництво, транспортування та постачання, а також розрахунків тарифів на комунальні послуги, поданих для їх встановлення (підпункт 1 пункту 7 розділу II)

Розрахунок тарифів на централізоване водопостачання для споживачів, які є суб'єктами господарювання у сфері централізованого водопостачання та/або водовідведення, та для споживачів, які не є суб'єктами господарювання у сфері централізованого водопостачання та/або водовідведення по Зміївській ТЕС ПАТ "Центрэнерго"

№ з/п	Показник	Код рядка	Розрахунок тарифу для суб'єктів господарювання у сфері централізованого водопостачання та водовідведення		Розрахунок тарифу для інших споживачів		Розрахунок середньозваженого тарифу	
			усього, тис. грн	грн/куб. м	усього, тис. грн	грн/куб. м	усього, тис. грн	грн/куб. м
A	B	B	1	2	3	4	5	6
1	Виробнича собівартість, усього, у тому числі:	1	-	-	-	-	-	-
1.1	прямі матеріальні витрати, у тому числі:	2	-	-	-	-	-	-
1.1.1	покупна вода	3	-	-	-	-	-	-
1.1.2	покупна вода у природному стані	4	-	-	-	-	-	-
1.1.3	електроенергія	5	-	-	-	-	-	-
1.1.4	інші прямі матеріальні витрати	6	-	-	-	-	-	-
1.2	прямі витрати на оплату праці	7	-	-	-	-	-	-
1.3	інші прямі витрати, у тому числі:	8	-	-	-	-	-	-
1.3.1	єдиний внесок на загальнообов'язкове державне соціальне страхування працівників	9	-	-	-	-	-	-
1.3.2	амортизація виробничих основних засобів та нематеріальних активів, безпосередньо пов'язаних з наданням послуги	10	-	-	-	-	-	-
1.3.3	інші прямі витрати	11	-	-	-	-	-	-
1.4	загальновиробничі витрати	12	-	-	-	-	-	-
2	Адміністративні витрати	13	-	-	-	-	-	-
3	Витрати на збут	14	-	-	-	-	-	-
4	Інші операційні витрати	15	-	-	-	-	-	-
5	Фінансові витрати	16	-	-	-	-	-	-
6	Усього витрат повної собівартості	17	-	-	-	-	-	-
7	Планований прибуток	18	-	-	-	-	-	-
7.1	податок на прибуток	19	-	-	-	-	-	-
7.2	чистий прибуток, у тому числі:	20	-	-	-	-	-	-
7.2.1	дивіденди	21	-	-	-	-	-	-
7.2.2	резервний фонд (капітал)	22	-	-	-	-	-	-
7.2.3	Виробничі інвестиції на розвиток виробництва питної води (виробничі інвестиції)	23	-	-	-	-	-	-
7.2.4	інші виробничі інвестиції	24	-	-	-	-	-	-
7.2.5	інше використання прибутку	25	-	-	-	-	-	-
8	Вартість водопостачання споживачам за відповідними тарифами	26	-	-	-	-	-	-
9	Обсяг виробництва питної води з урахуванням частини втрат та витрат води, тис. куб. м	27	-					
10	Обсяг реалізації, тис. куб. м	28						
11	Тариф	29						

В.о. директора Зміївської ТЕС

Начальник ПЕВ Зміївської ТЕС



В. Г. Шрамко
(ініціали, прізвище)

О. А. Зільбяр
(ініціали, прізвище)

Додаток 18

до Порядку розгляду органами місцевого самоврядування розрахунків тарифів на теплову енергію, її виробництво, транспортування та постачання, а також розрахунків тарифів на комунальні послуги, поданих для їх встановлення (підпункт 1 пункту 7 розділу II)

Розрахунок повної собівартості та середньозваженого тарифу на централізоване водовідведення по Зміївській ТЕС ПАТ "Центренерго"

(без ПДВ)

№ з/п	Показник	Код рядка	Фактично				Передбачено діючим тарифом		Плановий період	
			попередній до базового 2020 рік		базовий період очікув. 2021 р.					
			усього, тис. грн	грн/куб. м	усього, тис. грн	грн/куб. м	усього, тис. грн	грн/куб. м	усього, тис. грн	грн/куб. м
А	Б	В	1	2	3	4	5	6	7	8
1	Виробнича собівартість, усього, у тому числі:	1	13656,90	11,32	12565,33	14,27	12095,82	10,38	13676,35	11,74
1.1	прямі матеріальні витрати, зокрема:	2	4434,10	3,67	3193,74	3,63	3331,55	2,86	3448,06	2,96
1.1.1	послуги сторонніх підприємств з очистки стоків	3								
1.1.2	електроенергія	4	3652,40	3,03	2605,70	2,96	2726,30	2,34	2766,30	2,37
1.1.3	інші прямі матеріальні витрати	5	781,70	0,65	588,04	0,67	605,25	0,52	681,76	0,59
1.2	прямі витрати на оплату праці	6	5355,00	4,44	5397,02	6,13	5590,54	4,80	5584,98	4,79
1.3	інші прямі витрати, зокрема:	7	3423,20	2,84	3561,48	4,05	2724,75	2,34	4186,11	3,59
1.3.1	єдиний внесок на загальнообов'язкове державне соціальне страхування працівників	8	1139,40	0,94	1148,06	1,30	1229,90	1,06	1228,70	1,05
1.3.2	амортизація виробничих основних засобів та нематеріальних активів, безпосередньо пов'язаних з наданням послуг	9	772,30	0,64	790,94	0,90	75,70	0,06	75,00	0,06
1.3.3	інші прямі витрати	10	1511,50	1,25	1622,48	1,84	1419,15	1,22	2882,41	2,47
1.4	загальновиробничі витрати	11	444,60	0,37	413,09	0,47	448,98	0,39	457,20	0,39
2	Адміністративні витрати	12								
3	Витрати на збут	13								
4	Інші операційні витрати	14								
5	Фінансові витрати	15								
6	Витрати повної собівартості, усього	16	13656,90	11,32	12565,33	14,27	12095,82	10,38	13676,35	11,74
7	Планований прибуток	17	-4568,00	-3,78	-4701,93	-5,34	241,92	0,21	4923,13	4,23
7.1	податок на прибуток	18					0,00	0,00	0,00	0,00
7.2	чистий прибуток, зокрема:	19					0,00	0,00	0,00	0,00
7.2.1	дивіденди	20					0,00	0,00	0,00	0,00
7.2.2	резервний фонд (капітал)	21					0,00	0,00	0,00	0,00
7.2.3	на розвиток виробництва (виробничі інвестиції)	22					0,00	0,00	4923,13	4,23
7.2.4	інше використання прибутку	23					241,92	0,21	0,00	0,00
8	Вартість водовідведення споживачам за відповідними тарифами	24	9088,90	7,53	7863,40	8,93	12337,73	10,59	18599,48	15,97
9	Обсяг водовідведення споживачам, усього, зокрема на потреби (тис. куб. м):	25	1206,89		880,34		1164,86		1164,86	
9.1	населення	26	631,85		627,38		694,08		694,08	
9.2	бюджетних установ та організацій	27	14,14		15,18		17,70		17,70	
9.3	інших споживачів	28	560,90		237,77		453,08		453,08	
9.4	інших водопровідно-каналізаційних господарств	29	0,00		0,00		0,00		0,00	
10	Середньозважений тариф	30		7,53		8,93		10,59		15,97

В. о. директора Зміївської ТЕС

Начальник ПЕВ Зміївської ТЕС

Вик.: Багацька Н. І.



В. Г. Шрамко
(ініціали, прізвище)

О. А. Зільбяр
(ініціали, прізвище)

Додаток 19

до Порядку розгляду органами місцевого самоврядування розрахунків тарифів на теплову енергію, її виробництво, транспортування та постачання, а також розрахунків тарифів на комунальні послуги, поданих для їх встановлення (підпункт 1 пункту 7 розділу II)

Розрахунок тарифів на централізоване водовідведення для споживачів, які є суб'єктами господарювання у сфері централізованого водопостачання та/або водовідведення, та для споживачів, які не є суб'єктами господарювання у сфері централізованого водопостачання та/або водовідведення

№ з/п	Показник	Код рядка	Розрахунок тарифу для суб'єктів господарювання у сфері централізованого водопостачання та водовідведення		Розрахунок тарифу для інших споживачів		Розрахунок середньозваженого тарифу	
			усього, тис. грн	грн/куб. м	усього, тис. грн	грн/куб. м	усього, тис. грн	грн/куб. м
A	B	B	1	2	3	4	5	6
1	Виробнича собівартість, усього, у тому числі:	1	-	-	-	-	-	-
1.1	прямі матеріальні витрати, у тому числі:	2	-	-	-	-	-	-
1.1.1	покупна вода	3	-	-	-	-	-	-
1.1.2	покупна вода у природному стані	4	-	-	-	-	-	-
1.1.3	електроенергія	5	-	-	-	-	-	-
1.1.4	інші прямі матеріальні витрати	6	-	-	-	-	-	-
1.2	прямі витрати на оплату праці	7	-	-	-	-	-	-
1.3	інші прямі витрати, у тому числі:	8	-	-	-	-	-	-
1.3.1	єдиний внесок на загальнообов'язкове державне соціальне страхування працівників	9	-	-	-	-	-	-
1.3.2	амортизація виробничих основних засобів та нематеріальних активів, безпосередньо пов'язаних із наданням послуги	10	-	-	-	-	-	-
1.3.3	інші прямі витрати	11	-	-	-	-	-	-
1.4	загальновиробничі витрати	12	-	-	-	-	-	-
2	Адміністративні витрати	13	-	-	-	-	-	-
3	Витрати на збут	14	-	-	-	-	-	-
4	Інші операційні витрати	15	-	-	-	-	-	-
5	Фінансові витрати	16	-	-	-	-	-	-
6	Витрати повної собівартості, усього	17	-	-	-	-	-	-
7	Планований прибуток	18	-	-	-	-	-	-
7.1	податок на прибуток	19	-	-	-	-	-	-
7.2	чистий прибуток, у тому числі:	20	-	-	-	-	-	-
7.2.1	дивіденди	21	-	-	-	-	-	-
7.2.2	резервний фонд (капітал)	22	-	-	-	-	-	-
7.2.3	Виробничі інвестиції на розвиток виробництва питної води (виробничі інвестиції)	23	-	-	-	-	-	-
7.2.4	інші виробничі інвестиції	24	-	-	-	-	-	-
7.2.5	інше використання прибутку	25	-	-	-	-	-	-
8	Вартість водовідведення споживачам за відповідними тарифами	26	-	-	-	-	-	-
9	Обсяг очищення стічних вод, тис. куб. м	27	-	-	-	-	-	-
10	Обсяг реалізації, тис. куб. м	28	-	-	-	-	-	-
11	Тариф	29	-	-	-	-	-	-

В.о. директора Зміївської ТЕС

Начальник ПЕВ Зміївської ТЕС



В. Г. Шрамко

(ініціали, прізвище)

О. А. Зільбяр

(ініціали, прізвище)

Додаток 20
до Порядку розгляду органами місцевого
самоврядування розрахунків тарифів на теплову енергію,
її виробництво, транспортування та постачання, а також
розрахунків тарифів на комунальні послуги, поданих для
їх встановлення (підпункт 1 пункту 7 розділу II)

Розрахунок вартості електричної енергії на технологічні потреби для надання послуг з централізованого водопостачання та централізованого водовідведення на плановий період
по Зміській ТЕС ПАТ "Центрэнерго"

Структурний підрозділ підприємства	Код рядка	Подача води, пропуск стоків		Загально-виробничі норми питомих витрат	Витрати активної електроенергії	Тариф за 1 кВт-год активної електроенергії (1 чи II клас), без ПДВ*	Вартість активної електроенергії, без ПДВ	Витрати реактивної електроенергії	Тариф за 1 кВт-год реактивної електроенергії, без ПДВ	Вартість реактивної електроенергії, без ПДВ	Вартість електроенергії на технологічні потреби, без ПДВ
		тис. куб. м	кВт-год/куб. м	тис. кВт-год	коп.	тис. грн	тис. грн	тис. кВт-год	коп.	тис. грн	тис. грн
А	Б	1	2	3	4	5	6	7	8	9	9
Електроенергія на технологічні потреби з централізованого водопостачання											
Виробництво (прями)	1	1 704,710		1 580,00	258,89	4 090,40					4 090,40
Транспортування (прями)	2			96,00	201,85	193,80					193,80
Усього по централізованому водопостачанню	3	1 704,710		1 676,00	255,62	4 284,20					4 284,20
Електроенергія на технологічні потреби з централізованого водовідведення											
Виробництво (прями)	1			905,00	258,89	2 342,90					2 342,90
Транспортування (прями)	2			163,00	259,76	423,40					423,40
Усього по централізованому водовідведенню	3	1 598,405		1 068,00	259,02	2 766,30					2 766,30

* За наявності в підрозділі електроенергії I і II класів відповідний рядок розділяється на два рядки.

Примітка:

Витрати по реактивній електроенергії відображаються в обліку по виду діяльності "Енергія".

В.о. директора Зміської ТЕС

Начальник ВТВ Зміської ТЕС

Вик.: Баєв С. В.

В. Г. Шрамко
(підпис, прізвище)


О. О. Корчинський
(підпис, прізвище)



без ПДВ

№ п/п	Складові загальнови­роб­ничі витрат	Код раху­нок	Базовий період: січень 2021 р.					Плановий період							без ПДВ			
			витрати ресурсу в натуральному ви­мо­рі	ціна, грн	сума витрат, усього, тис. грн	у т.ч.:			витрати ресурсу в натуральному ви­мо­рі	ціна, грн	сума витрат, усього, тис. грн	у т.ч. розподілені				ко­ефі­цієнт розпо­ділу	всього постав­ле­них	водопостачан­ня
						водопостачан­ня	водопостачан­ня	водопостачан­ня				водопостачан­ня	водопостачан­ня	водопостачан­ня				
A	B	B	1	2	3	4	5	6	7	8	9	10	11	12	13	14		
1	Загальнови­роб­ничі витрати з централізованого водопостачання та водопостачання, усього	1			1058,54	645,45	413,09			963,42			963,42		506,19	457,23		
1.1	Витрати на оплату праці загальнови­роб­ничого персоналу:	2			798,36	486,80	311,55			741,55			741,55		389,62	351,93		
1.2	виробничі витрати на оплату праці	3			654,39	399,02	255,37			607,83			607,83		319,36	288,47		
1.3	суми внесоків на загальнообов'язкове державне соціальне страхування працівників	4			143,97	87,78	56,18			133,72			133,72		70,26	63,46		
2	Витрати на оплату службових відряджень	5			0,00	0,00	0,00			0,00			0,00		0,00	0,00		
3	Амортизація основних засобів загальнови­роб­ничого (цехового, діляночного, лінійного) призначення	6			4,18	2,55	1,63			3,81			3,81		2,00	1,81		
4	Витрати на утримання та експлуатацію основних засобів та необоротних активів загальнови­роб­ничого призначення	7			0,00					0,00			0,00					
5	Витрати на ремонт основних засобів та необоротних активів загальнови­роб­ничого призначення	8			0,00	0,00	0,00			0,00			0,00		0,00	0,00		
6	Витрати на страхування основних засобів та необоротних активів загальнови­роб­ничого призначення	9			0,00					0,00			0,00					
7	Витрати на операційну оренду основних засобів та необоротних активів загальнови­роб­ничого призначення	10			0,00					0,00			0,00					
8	Витрати на удосконалення технологій та організацій виробництва	11			0,00					0,00			0,00					
8.1	Витрати на утримання виробничих приміщень:	12			180,80	110,25	70,56			145,43			145,43		76,41	69,02		
8.2	опалення	13			107,63	66,05	41,58			100,51			100,51		52,81	47,70		
8.3	охолодження	14			67,92	41,41	26,51			39,57			39,57		20,79	18,78		
8.4	електрифікація	15			0,00					0,00			0,00					
8.5	дерегуляція	16			0,00					0,00			0,00					
8.6	внесення сміття	17			0,79	0,48	0,31			0,71			0,71		0,37	0,34		
8.7	послуги зв'язку	18			0,16	0,10	0,06			0,19			0,19		0,10	0,09		
8.8	водопостачання	19			1,40	0,70	0,70			1,48			1,48		0,78	0,70		
9	Витрати на обслуговування виробничого процесу:	20			2,90	1,50	1,40			2,97			2,97		1,56	1,41		
9.1	Витрати на здійснення технологічного контролю за виробничими процесами і якістю водопостачання та водопостачання	21			0,00					0,00			0,00					
9.2	Матеріальні витрати:	22			8,65	5,28	3,38			9,23			9,23		4,85	4,38		
9.2.1	спеціалізовані	23			0,00	0,00	0,00			0,00			0,00		0,00	0,00		
9.2.2	спеціалізовані	24			2,51	1,53	0,98			3,10			3,10		1,63	1,47		
9.2.3	капітальні	25			0,62	0,38	0,24			0,59			0,59		0,31	0,28		
9.2.4	інші експ. матеріали (у т.ч. мийні засоби)	26			5,53	3,37	2,16			5,54			5,54		2,91	2,63		
9.3	витрати на ПНМ:	27			0,00					0,00			0,00					

№ з/п	Складові загальновиборчих витрат	Код рядка	Базовий період обліку, 2021 р.				Плановий період					
			витрати ресурсу в натуральному виборі	ціна, грн	сума витрат, усього, тис. грн	у т.ч.:	витрати ресурсу в натуральному виборі	ціна, грн	сума витрат, усього, тис. грн	у т.ч.:	коefficient розподілу	періодичність
						водопостачання				водопостачання		водопостачання
						я				я		я
9.3.1	бегіни	28			0,00				0,00			
9.3.2	дисальне паливо	29			0,00				0,00			
9.3.3	мазут	30			0,00				0,00			
9.3.4		31			0,00				0,00			
10	Витрати на охорону праці, зокращення вимог техніки безпеки і охорону довкілля:	32			0,78	0,47			1,16		0,61	0,55
10.1	послуги з медогляду	33			0,78	0,47			1,16		0,61	0,55
10.2		34			0,00				0,00			
10.3		35			0,00				0,00			
10.4		36			0,00				0,00			
10.5		37			0,00				0,00			
11	Витрати на охорону довкілля:	38			0,00				0,00		0,00	0,00
11.1		39			0,00				0,00			
11.2		40			0,00				0,00			
12	Витрати на охорону об'єкта виробничого та загальновиборчого призначення:	41			0,00	0,00			0,00		0,00	0,00
12.1	лежача охорона	42			0,00	0,00			0,00		0,00	0,00
12.2	сторожова охорона	43			0,00				0,00			
12.3	утримання санітарних зон	44			0,00				0,00			
12.4		45			0,00				0,00			
12.5		46			0,00				0,00			
13	Витрати на оплату послуг спеціалізованих підприємств:	47			0,24	0,15			0,21		0,11	0,10
13.1	провадження планових перевірок стану обладнання	48			0,00				0,00			
13.2	виконання регламентних робіт	49			0,00				0,00			
13.3	освоєння нових потужностей	50			0,00				0,00			
13.4	виробничі послуги	51			0,24	0,15			0,21		0,11	0,10
13.5	атестація роб. місць	52			0,00				0,00			
14	Витрати на оплату податків, зборів:	53			41,06	25,04			39,70		20,86	18,84
14.1	плата за землю	54			24,72	15,07			22,55		11,85	10,70
14.2	податок на нерухомість	55			16,35	9,97			17,15		9,01	8,14
15	Інші витрати загальновиборчого призначення з централізованого водопостачання та водовідведення:	56			24,47	14,92			22,33		11,73	10,60
15.1	підготовка кадрів	57			5,91	3,60			5,39		2,83	2,56
15.2	автотранспортні послуги	58			18,56	11,32			16,94		8,90	8,04



В. о. директора Зміївської ТЕС

Начальник ПЕВ Зміївської ТЕС

Вик.: Багацька Н. І.

В. Г. Шрамко
(підпис, прізвище)

О. А. Зіпльбар
(підпис, прізвище)

до Порядку розкладу органами місцевого самоврядування розрахунків тарифів на теплоенергію, електрику, виробництво, транспортування та постачання, а також розрахунків тарифів на комунальні послуги, поданих для їх встановлення (підпункт 1 пункту 7 розділу II)

Адміністративні витрати з централізованого водопостачання та водовідведення по Зміській ТЕС ПАТ "Центренерго"

без ПДВ

№ з/п	Складові адміністративних витрат	Код рядка	Базовий період					Плановий період								
			витрати ресурсу в натуральному вимірі	ціна, грн (без ПДВ)	сума витрат, усього, тис. грн	у т. ч.:		витрати ресурсу в натуральному вимірі	ціна, грн (без ПДВ)	сума витрат, усього, тис. грн	у т. ч. розподілені			нерозподілені		
						водопостачання	водовідведення				водопостачання	водовідведення	усього	коefficient розподілу	водопостачання	водовідведення
A	Б	B	1	2	3	4	5	6	7	8	9	10	11	12	13	14
	Адміністративні витрати з централізованого водопостачання та водовідведення, усього	1				0,00	0,00				0,00	0,00	0,00		0,00	0,00
1	Витрати на оплату праці апарату управління підприємством та іншого адміністративного персоналу	2				0,00	0,00				0,00	0,00	0,00		0,00	0,00
2	Сланий внесок на загальнообов'язкове державне соціальне страхування працівників	3				0,00	0,00				0,00	0,00	0,00		0,00	0,00
3	Витрати на службові відрахування	4				0,00	0,00				0,00	0,00	0,00		0,00	0,00
4	Витрати на підготовку і перепідготовку кадрів	5				0,00	0,00				0,00	0,00	0,00		0,00	0,00
5	Витрати на матеріали та швидкозношувані предмети	6				0,00	0,00				0,00	0,00	0,00		0,00	0,00
6	Витрати на придбання канцелярських товарів	7				0,00	0,00				0,00	0,00	0,00		0,00	0,00
7	Витрати на придбання періодичних професійних видань	8				0,00	0,00				0,00	0,00	0,00		0,00	0,00
8	Амортизація основних засобів, інших необоротних матеріальних і нематеріальних активів загальногосподарського використання, визначена відповідно до вимог Податкового кодексу України	9				0,00	0,00				0,00	0,00	0,00		0,00	0,00
9	Витрати на утримання основних засобів, необоротних матеріальних і нематеріальних активів адміністративного використання:	10				0,00	0,00				0,00	0,00	0,00		0,00	0,00
9.1	витрати на ремонт	11				0,00	0,00				0,00	0,00	0,00		0,00	0,00
9.2	витрати на оренду	12				0,00	0,00				0,00	0,00	0,00		0,00	0,00
9.3	витрати на страхування майна	13				0,00	0,00				0,00	0,00	0,00		0,00	0,00
9.4	витрати на утримання основних засобів, інші:	14				0,00	0,00				0,00	0,00	0,00		0,00	0,00
9.4.1	опалення	15				0,00	0,00				0,00	0,00	0,00		0,00	0,00
9.4.2	освітлення	16				0,00	0,00				0,00	0,00	0,00		0,00	0,00
9.4.3	сторожова охорона	17				0,00	0,00				0,00	0,00	0,00		0,00	0,00
9.4.4	пожежна охорона	18				0,00	0,00				0,00	0,00	0,00		0,00	0,00
9.4.5	дератизація	19				0,00	0,00				0,00	0,00	0,00		0,00	0,00
9.4.6		20				0,00	0,00				0,00	0,00	0,00		0,00	0,00
9.4.7		21				0,00	0,00				0,00	0,00	0,00		0,00	0,00
10	Витрати на оплату професійних послуг:	22				0,00	0,00				0,00	0,00	0,00		0,00	0,00
10.1	юрідичні	23				0,00	0,00				0,00	0,00	0,00		0,00	0,00
10.2	аудиторські	24				0,00	0,00				0,00	0,00	0,00		0,00	0,00
10.3	з оцінки майна	25				0,00	0,00				0,00	0,00	0,00		0,00	0,00
10.4		26				0,00	0,00				0,00	0,00	0,00		0,00	0,00
10.5		27				0,00	0,00				0,00	0,00	0,00		0,00	0,00
11	Витрати на оплату послуг зв'язку:	28				0,00	0,00				0,00	0,00	0,00		0,00	0,00
11.1	поштовий	29				0,00	0,00				0,00	0,00	0,00		0,00	0,00
11.2	телеграфний	30				0,00	0,00				0,00	0,00	0,00		0,00	0,00

Базовий період										Плановий період								
№ з/п	Складові адміністративних витрат	Код рядка	витрати ресурсу в натуральному вимірі	ціна, грн (без ПДВ)	сума витрат, усього, тис. грн	у т. ч.:		витрати ресурсу в натуральному вимірі	ціна, грн (без ПДВ)	сума витрат, усього, тис. грн	у т. ч. розподілені				нерозподілені			
						водопостачання	інші				водопостачання	коefficient розподілу	водопостачання	інші	коefficient розподілу	водопостачання	інші	
11.3	телефонний	31				0,00	0,00				0,00	0,00				0,00	0,00	
11.4		32				0,00	0,00				0,00	0,00				0,00	0,00	
11.5		33				0,00	0,00				0,00	0,00				0,00	0,00	
12	Витрати на оплату послуг банків	34				0,00	0,00				0,00	0,00				0,00	0,00	
12.1	розрахунково-касове обслуговування	35				0,00	0,00				0,00	0,00				0,00	0,00	
12.2		36				0,00	0,00				0,00	0,00				0,00	0,00	
12.3		37				0,00	0,00				0,00	0,00				0,00	0,00	
13	Витрати, пов'язані зі сплатою податків, зборів, крім тих, що включаються до виробничої собівартості:	38				0,00	0,00				0,00	0,00				0,00	0,00	
13.1		39				0,00	0,00				0,00	0,00				0,00	0,00	
13.2		40				0,00	0,00				0,00	0,00				0,00	0,00	
14	Витрати на розв'язання спорів у судах	41				0,00	0,00				0,00	0,00				0,00	0,00	
15	Витрати на придбання паливно-мастильних матеріалів для потреб апарату управління підприємством:	42				0,00	0,00				0,00	0,00				0,00	0,00	
15.1	бензин	43				0,00	0,00				0,00	0,00				0,00	0,00	
15.2	дизельне паливо	44				0,00	0,00				0,00	0,00				0,00	0,00	
15.3	мазут	45				0,00	0,00				0,00	0,00				0,00	0,00	
15.4		46				0,00	0,00				0,00	0,00				0,00	0,00	
15.5		47				0,00	0,00				0,00	0,00				0,00	0,00	
15.6		48				0,00	0,00				0,00	0,00				0,00	0,00	
16	Інші адміністративні витрати:	49				0,00	0,00				0,00	0,00				0,00	0,00	
16.1		50				0,00	0,00				0,00	0,00				0,00	0,00	
16.2		51				0,00	0,00				0,00	0,00				0,00	0,00	

В.о. директора Зміївської ТЕС

Начальник ПЕВ Зміївської ТЕС

В. Г. Шрамко
(ініціал, прізвище)

О. А. Зільбар
(ініціал, прізвище)




Додаток 23

до Порядку розкладу органами місцевого самоврядування розрахунків тарифів на теплову енергію, II виробництво, транспортування та постачання, а також розрахунків тарифів на комунальні послуги, поданих для їх встановлення (пункт 1 пункту 7 розділу II)

Витрати на збут з централізованого водопостачання та водовідведення по Зміській ТЕС ПАТ "Центренерго"

без ПДВ

№ з/п	Складові витрат на збут	Код рядка	Базовий період					Плановий період							нерозподілені		
			витрати ресурсу в натуральному виборі	ціна, грн	сума витрат, усього, тис. грн	у т.ч.:		сума витрат, усього, тис. грн	у т.ч. розподілені			коefficient розподілу	водопостачання	водовідведення			
						водопостачання	водовідведення		водопостачання	водовідведення	усього						
																4	5
A	B	B	1	2	3	4	5	6	7	8	9	10	11	12	13	14	
	Витрати на збут послуг з централізованого водопостачання та водовідведення, усього	1			0,00		0,00			0,00	0,00		0,00		0,00	0,00	
1	Витрати на оплату праці персоналу, що безпосередньо здійснює збут послуг з централізованого водопостачання та водовідведення споживачам	2			0,00		0,00			0,00	0,00		0,00		0,00	0,00	
2	Єдиний внесок на загальнообов'язкове державне соціальне страхування працівників	3			0,00		0,00			0,00	0,00		0,00		0,00	0,00	
3	Витрати на оплату службових відряджень	4			0,00		0,00			0,00	0,00		0,00		0,00	0,00	
4	Витрати на підготовку та перепідготовку персоналу	5			0,00		0,00			0,00	0,00		0,00		0,00	0,00	
5	Амортизація основних засобів, інших необоротних матеріальних і нематеріальних активів, що безпосередньо залігні у збут послуг з централізованого водопостачання та водовідведення	6			0,00		0,00			0,00	0,00		0,00		0,00	0,00	
6	Витрати на утримання основних засобів, інших необоротних матеріальних активів, безпосередньо пов'язаних із збутом послуг з централізованого водопостачання та водовідведення	7			0,00		0,00			0,00	0,00		0,00		0,00	0,00	
7	Витрати на оплату інформаційних послуг, безпосередньо пов'язаних із збутом послуг з централізованого водопостачання та водовідведення	8			0,00		0,00			0,00	0,00		0,00		0,00	0,00	
8	Витрати на оплату послуг банків та інших установ з призначення і перерахунок коштів споживачів за послуги з централізованого водопостачання та водовідведення	9			0,00		0,00			0,00	0,00		0,00		0,00	0,00	
9	Витрати на канцелярські товари і виготовлення розрахункових документів про оплату послуг з централізованого водопостачання та водовідведення	10			0,00		0,00			0,00	0,00		0,00		0,00	0,00	
10	Витрати на періодичну повірку, опломбування, обслуговування та ремонт (включаючи демонтаж, транспортування і монтаж) засобів обліку води, які є власністю ліцензіата	11			0,00		0,00			0,00	0,00		0,00		0,00	0,00	
11	Інші витрати збуту	12			0,00		0,00			0,00	0,00		0,00		0,00	0,00	



В.о. директора Зміської ТЕС

Начальник ПЕВ Зміської ТЕС

В. Г. Шрамко
(підпис, прізвище)

О. А. Зільбаєв
(підпис, прізвище)

Додаток 24

до Порядку розгляду органами місцевого самоврядування розрахунків тарифів на теплову енергію, її виробництво, транспортування та постачання, а також розрахунків тарифів на комунальні послуги, поданих для їх встановлення (підпункт 1 пункту 7 розділу II)

Інші операційні витрати з централізованого водопостачання та водовідведення по Зміській ТЕС ПАТ "Центренерго"

№ з/п	Складові інших операційних витрат	Код рядка	Базовий період					Плановий період									без ПДВ
			витрати ресурсу в натуральному вимірі	ціна, грн (без ПДВ)	сума витрат, усього, тис. грн	у т. ч.:		витрати ресурсу в натуральному вимірі	ціна, грн (без ПДВ)	сума витрат, усього, тис. грн	у т. ч. розподілені		коefficient розподілу	нерозподілені	водопостачання	водовідведення	
						водопостачання	водовідведення				водопостачання	водовідведення					
A	Б	В	1	2	3	4	5	6	7	8	9	10	11	12	13	14	
	Інші операційні витрати з централізованого водопостачання та водовідведення, усього	1			0,00	0,00	0,00			0,00	0,00	0,00	0,00		0,00	0,00	
1		2			0,00	0,00	0,00			0,00	0,00	0,00	0,00		0,00	0,00	
2		3			0,00	0,00	0,00			0,00	0,00	0,00	0,00		0,00	0,00	
3		4			0,00	0,00	0,00			0,00	0,00	0,00	0,00		0,00	0,00	
4		5			0,00	0,00	0,00			0,00	0,00	0,00	0,00		0,00	0,00	
5		6			0,00	0,00	0,00			0,00	0,00	0,00	0,00		0,00	0,00	
6		7			0,00	0,00	0,00			0,00	0,00	0,00	0,00		0,00	0,00	
7		8			0,00	0,00	0,00			0,00	0,00	0,00	0,00		0,00	0,00	
8		9			0,00	0,00	0,00			0,00	0,00	0,00	0,00		0,00	0,00	
9		10			0,00	0,00	0,00			0,00	0,00	0,00	0,00		0,00	0,00	
10		11			0,00	0,00	0,00			0,00	0,00	0,00	0,00		0,00	0,00	
11		12			0,00	0,00	0,00			0,00	0,00	0,00	0,00		0,00	0,00	

без ПДВ

В.о. директора Зміської ТЕС

В. Г. Шрамко
(ініціали, прізвище)

Начальник ПЕВ Зміської ТЕС

О. А. Зільбяр
(ініціали, прізвище)




Додаток 25

до Порядку розгляду органами місцевого самоврядування розрахунків тарифів на теплову енергію, її виробництво, транспортування та постачання, а також розрахунків тарифів на комунальні послуги, поданих для їх встановлення (підпункт 1 пункту 7 розділу II)

Фінансові витрати з централізованого водопостачання та водовідведення по Зміївській ТЕС ПАТ "Центренерго"

№ з/п	Складові фінансових витрат	Код рядка	Базовий період					Плановий період										без ПДВ
			розмір непогашених заборгованостей, тис. грн	ставка, %	сума витрат, усього, тис. грн	У т.ч.:		розмір непогашених заборгованостей, тис. грн	ставка, %	сума витрат, усього, тис. грн	У т.ч. розподілені		коefficient розподілу	нерозподілені				
						водопостачання	водовідведення				водопостачання	водовідведення		усього	коefficient розподілу	водопостачання	водовідведення	
A	Б	В	1	2	3	4	5	6	7	8	9	10	11	12	13	14		
	Фінансові витрати з централізованого водопостачання та водовідведення, усього	1			0,00	0,00	0,00			0,00	0,00	0,00	0,00		0,00	0,00		
1		2			0,00	0,00	0,00			0,00	0,00	0,00	0,00		0,00	0,00		
2		3			0,00	0,00	0,00			0,00	0,00	0,00	0,00		0,00	0,00		
3		4			0,00	0,00	0,00			0,00	0,00	0,00	0,00		0,00	0,00		
4		5			0,00	0,00	0,00			0,00	0,00	0,00	0,00		0,00	0,00		
5		6			0,00	0,00	0,00			0,00	0,00	0,00	0,00		0,00	0,00		
6		7			0,00	0,00	0,00			0,00	0,00	0,00	0,00		0,00	0,00		
7		8			0,00	0,00	0,00			0,00	0,00	0,00	0,00		0,00	0,00		
8		9			0,00	0,00	0,00			0,00	0,00	0,00	0,00		0,00	0,00		
9		10			0,00	0,00	0,00			0,00	0,00	0,00	0,00		0,00	0,00		
10		11			0,00	0,00	0,00			0,00	0,00	0,00	0,00		0,00	0,00		
11		12			0,00	0,00	0,00			0,00	0,00	0,00	0,00		0,00	0,00		



В.о. директора Зміївської ТЕС

В. Г. Шрамко
(ініціали, прізвище)

Начальник ПЕВ Зміївської ТЕС

О. А. Зільбаєв
(ініціали, прізвище)

Додаток 26
до Порядку розгляду органами місцевого самоврядування розрахунків тарифів на теплову енергію, її виробництво, транспортування та постачання, а також розрахунків тарифів на комунальні послуги, поданих для їх встановлення (підпункт 1 пункту 7 розділу II)

Розрахунковий прибуток з централізованого водопостачання та водовідведення по Зміській ТЕС ПАТ "Центренерго"

			Базовий період оцікув. 2021 р.				Плановий період						без ПДВ	
№ з/п	Складові фінансових витрат	Код рядка	ставка, %	сума, усього, тис. грн (без ПДВ)	у т. ч.:		ставка, %	сума, усього, тис. грн (без ПДВ)	у т. ч. розподілені		нерозподілені			
					водопостачання	водовідведення			водопостачання	водовідведення	усього	коefficient розподілу	водопостачання	водовідведення
A	Б	В	1	2	3	4	5	6	7	8	9	10	11	12
	Планований прибуток з централізованого водопостачання та водовідведення, усього	1	-27,47	-7179,40	-3702,97	-3476,43	20,51	5436,50	513,37	4923,13	0,00		0,00	
1	Податок на прибуток	2	0,00	0,00	0,00	0,00	0,00	0,00	0,00	0,00	0,00		0,00	
2	Чистий прибуток, у тому числі:	3	0,00	0,00	0,00	0,00	0,00	5436,50	513,37	4923,13	0,00		0,00	
2.1	дивіденди	4	0,00	0,00	0,00	0,00	0,00	0,00	0,00	0,00	0,00		0,00	
2.2	резервний фонд	5	0,00	0,00	0,00	0,00	0,00	0,00	0,00	0,00	0,00		0,00	
2.3	на розвиток виробництва (виробничі інвестиції)	6	0,00	0,00	0,00	0,00	0,00	4923,13	0,00	4923,13	0,00		0,00	
2.4	інше використання прибутку	7	0,00	0,00	0,00	0,00	0,00	0,00	513,37	0,00	0,00		0,00	



В.о. директора Зміської ТЕС

В. Г. Шрамко
(ініціали, прізвище)

Начальник ПЕВ Зміської ТЕС

О. А. Зільбяр
(ініціали, прізвище)

Вик.: Багацька Н. І.